

สารบัญ

	หน้า
คำรับรองการปฏิบัติราชการมหาวิทยาลัยราชภัฏพระนคร	ก
แผนปฏิบัติราชการของมหาวิทยาลัยราชภัฏพระนคร	ค
แนวทางการจัดทำคำรับรองการปฏิบัติราชการ	ช
กรอบการประเมินผลการปฏิบัติราชการ (ฉบับปรับปรุง)	ณ
มิตินี้ 1 มิติด้านประสิทธิผล	1
ตัวชี้วัดที่ 1 ระดับความสำเร็จของร้อยละเฉลี่ยถ่วงน้ำหนักในการบรรลุเป้าหมายตาม แผนปฏิบัติราชการของกระทรวง	1
ตัวชี้วัดที่ 2 ระดับความสำเร็จของร้อยละเฉลี่ยถ่วงน้ำหนักในการบรรลุเป้าหมายตาม แผนปฏิบัติราชการของสำนักงานคณะกรรมการการอุดมศึกษา	1
ตัวชี้วัดที่ 3 ร้อยละของนักศึกษาที่สอบผ่านเกณฑ์การทดสอบความรู้ความสามารถ ด้านต่างประเทศ	2
มิตินี้ 2 มิติด้านคุณภาพ	3
ตัวชี้วัดที่ 4 ร้อยละของระดับความพึงพอใจของผู้ใช้บัณฑิตต่อบัณฑิต	3
ตัวชี้วัดที่ 5 ร้อยละของระดับความพึงพอใจของนิสิตนักศึกษาต่อสถาบันอุดมศึกษา	5
มิตินี้ 3 มิติด้านประสิทธิภาพของการปฏิบัติราชการ	13
ตัวชี้วัดที่ 6 ร้อยละของการเบิกจ่ายเงินงบประมาณตามแผน	13
ตัวชี้วัดที่ 7 ร้อยละของการเบิกจ่ายเงินงบประมาณรายจ่ายลงทุน	17
ตัวชี้วัดที่ 8 ร้อยละของการเบิกจ่ายเงินงบประมาณภาพรวม	20
ตัวชี้วัดที่ 9 ระดับความสำเร็จของการจัดทำต้นทุนต่อหน่วยผลผลิต	23
ตัวชี้วัดที่ 10 ระดับความสำเร็จของการดำเนินการตามมาตรการประหยัดพลังงาน ของสถาบันอุดมศึกษา	29
มิตินี้ 4 มิติด้านการพัฒนาสถาบัน(กรณีสถาบันอุดมศึกษาที่ไม่ได้ดำเนินการตามเกณฑ์ การพัฒนาคุณภาพการบริหารจัดการภาครัฐ)	45
ตัวชี้วัดที่ 11 ผลการประเมินตามระบบประกันคุณภาพภายในสถานศึกษาระดับ อุดมศึกษา ประจำปีการศึกษา พ.ศ. 2554	45

สารบัญ(ต่อ)

	หน้า
ภาคผนวก	46
คำสั่งแต่งตั้งคณะกรรมการรับผิดชอบและดำเนินการตามตัวชี้วัดที่ 3	47
คำสั่งแต่งตั้งคณะกรรมการรับผิดชอบและดำเนินการตามตัวชี้วัดที่ 4	48
คำสั่งแต่งตั้งคณะกรรมการรับผิดชอบและดำเนินการตามตัวชี้วัดที่ 5	49
คำสั่งแต่งตั้งคณะกรรมการรับผิดชอบและดำเนินการตามตัวชี้วัดที่ 6	50
คำสั่งแต่งตั้งคณะกรรมการรับผิดชอบและดำเนินการตามตัวชี้วัดที่ 7	51
คำสั่งแต่งตั้งคณะกรรมการรับผิดชอบและดำเนินการตามตัวชี้วัดที่ 8	53
คำสั่งแต่งตั้งคณะกรรมการรับผิดชอบและดำเนินการตามตัวชี้วัดที่ 9	55
คำสั่งแต่งตั้งคณะกรรมการรับผิดชอบและดำเนินการตามตัวชี้วัดที่ 10	57



คำรับรองการปฏิบัติราชการ
มหาวิทยาลัยราชภัฏพระนคร
ประจำปีงบประมาณ พ.ศ. 2555

1. คำรับรองระหว่าง

นายอภิชาติ จีระวุฒิ

เลขาธิการคณะกรรมการการอุดมศึกษา

ผู้รับคำรับรอง

และ

รองศาสตราจารย์เปรี๊อง กิจรัตน์ภร อธิการบดีมหาวิทยาลัยราชภัฏพระนคร


ผู้ทำคำรับรอง

2. คำรับรองนี้เป็นคำรับรองฝ่ายเดียว มิใช่สัญญาและใช้สำหรับระยะเวลา 1 ปี เริ่มตั้งแต่วันที่ 1 ตุลาคม 2554 ถึงวันที่ 30 กันยายน 2555
3. รายละเอียดของคำรับรอง ได้แก่ แผนปฏิบัติราชการของมหาวิทยาลัยราชภัฏพระนคร ตัวชี้วัดผลการปฏิบัติราชการ น้ำหนัก เป้าหมาย/เกณฑ์การให้คะแนน และรายละเอียดอื่น ๆ ตามที่ปรากฏอยู่ในเอกสารประกอบท้ายคำรับรองนี้
4. ข้าพเจ้า นายอภิชาติ จีระวุฒิ ในฐานะเลขาธิการคณะกรรมการการอุดมศึกษา ได้พิจารณาและเห็นชอบกับแผนปฏิบัติราชการของมหาวิทยาลัยราชภัฏพระนคร ตัวชี้วัดผลการปฏิบัติราชการ น้ำหนัก เป้าหมาย/เกณฑ์การให้คะแนน และรายละเอียดอื่น ๆ ตามที่กำหนดในเอกสารประกอบท้ายคำรับรองนี้ และข้าพเจ้ายินดีจะให้คำแนะนำ กำกับ และตรวจสอบผลการปฏิบัติราชการของ รองศาสตราจารย์เปรี๊อง กิจรัตน์ภร ให้เป็นไปตามคำรับรองที่จัดทำขึ้นนี้
5. ข้าพเจ้า รองศาสตราจารย์เปรี๊อง กิจรัตน์ภร อธิการบดีมหาวิทยาลัยราชภัฏพระนคร ได้ทำความเข้าใจคำรับรองตาม 3 แล้ว ขอให้คำรับรองกับเลขาธิการคณะกรรมการการอุดมศึกษาว่าจะมุ่งมั่นปฏิบัติราชการให้เกิดผลงานที่ดี ตามเป้าหมายของตัวชี้วัดแต่ละตัวในระดับสูงสุด เพื่อให้เกิดประโยชน์สุขแก่ประชาชนตามที่ให้คำรับรองไว้

6. ผู้รับคำรับรองและผู้ทำคำรับรอง ได้เข้าใจคำรับรองการปฏิบัติราชการและเห็นพ้องกันแล้ว จึงได้ลงลายมือชื่อไว้เป็นสำคัญ



(นายมีชัย ฤชุพันธุ์)
นายกสภามหาวิทยาลัยราชภัฏพระนคร



(นายอภิชาติ จีระวุฒิ)
เลขาธิการคณะกรรมการการอุดมศึกษา



(รองศาสตราจารย์เป็ร็อง กิจรัตน์ภร)
อธิการบดีมหาวิทยาลัยราชภัฏพระนคร

แผนปฏิบัติราชการของมหาวิทยาลัยราชภัฏพระนคร ประจำปีงบประมาณ พ.ศ. 2555

วิสัยทัศน์ :

เป็นมหาวิทยาลัยชั้นนำในการบูรณาการ การศึกษา ศาสนา และวัฒนธรรม เพื่อขับเคลื่อนการพัฒนาท้องถิ่นอย่างยั่งยืน

พันธกิจ :

1. แสวงหาความเป็นจริงเพื่อสู่ความเป็นเลิศทางวิชาการบนพื้นฐานของภูมิปัญญาท้องถิ่น ภูมิปัญญาไทย และภูมิปัญญาสากล
2. ผลิตบัณฑิตที่มีความรู้คู่คุณธรรม สำนึกในความเป็นไทย มีความรักและผูกพันต่อท้องถิ่น อีกทั้งส่งเสริมการเรียนรู้ตลอดชีวิตในชุมชนเพื่อช่วยให้คนในท้องถิ่นรู้เท่าทันการเปลี่ยนแปลง การผลิตบัณฑิตดังกล่าวจะต้องให้จำนวนและคุณภาพสอดคล้องกับแผนการผลิตบัณฑิตของประเทศ
3. เสริมสร้างความรู้และความเข้าใจในคุณค่า ความสำนึกและความภูมิใจในวัฒนธรรมของท้องถิ่นและของชาติ
4. เรียนรู้และเสริมสร้างความเข้มแข็งของผู้นำชุมชน ผู้นำศาสนาและนักการเมืองท้องถิ่นให้มีจิตสำนึกประชาธิปไตย คุณธรรม จริยธรรม และความสามารถในการบริหารงานพัฒนาชุมชนและท้องถิ่นเพื่อประโยชน์ของส่วนรวม
5. เสริมสร้างความเข้มแข็งของวิชาชีพครู ผลิตและพัฒนาครู และบุคลากรทางการศึกษาให้มีคุณภาพและมาตรฐานที่เหมาะสมกับการเป็นวิชาชีพชั้นสูง
6. ประสานความร่วมมือ และช่วยเหลือเกื้อกูลกันระหว่างมหาวิทยาลัย ชุมชน องค์กรปกครองส่วนท้องถิ่นและองค์กรอื่นทั้งในและต่างประเทศเพื่อการพัฒนาท้องถิ่น
7. ศึกษาและแสวงหาแนวทางการพัฒนาเทคโนโลยีพื้นฐานและเทคโนโลยีสมัยใหม่ให้เหมาะสมกับการดำรงชีวิตและการประกอบอาชีพของคนในท้องถิ่น รวมถึงการแสวงหาแนวทางเพื่อส่งเสริมให้เกิดการจัดการ การบำรุงรักษา และการใช้ประโยชน์จากธรรมชาติและสิ่งแวดล้อมอย่างสมดุลและยั่งยืน
8. ศึกษา วิจัย ส่งเสริมและสืบสานโครงการอันเนื่องมาจากแนวพระราชดำริในการปฏิบัติภารกิจของมหาวิทยาลัยเพื่อการพัฒนาท้องถิ่น

ประเด็นยุทธศาสตร์ :**ยุทธศาสตร์ที่ 1 วิชาการเป็นเลิศ****เป้าประสงค์ 1 บุคลากรชั้นนำ**

- กลยุทธ์ 1. จัดทำกรอบอัตรากำลังและดำเนินการตามแผนระยะสั้นระยะยาวเพื่อรองรับภาระงานทั้งระบบ
2. สร้างระบบกลไกการสรรหาและพัฒนาบุคลากรให้มีคุณวุฒิและตำแหน่งวิชาการสูงขึ้น
 3. พัฒนาบุคลากรให้มีศักยภาพในการสอน วิจัยและบริการ บนฐานวัฒนธรรมไทยสู่สากล
 4. ส่งเสริม ยกย่องเชิดชูเกียรติผู้บริหาร ครู อาจารย์ เจ้าหน้าที่ดีเด่นอย่างต่อเนื่อง

เป้าประสงค์ 2 คุณธรรมนำหน้า

- กลยุทธ์ 1. ส่งเสริมความเป็นเลิศในการบูรณาการการศึกษา ศาสนาและวัฒนธรรมเพื่อการพัฒนาท้องถิ่นอย่างยั่งยืน
2. พัฒนาความเป็นผู้นำที่รู้เท่าทันต่อการเปลี่ยนแปลง สามารถสร้างงาน สร้างรายได้และมีคุณธรรม จริยธรรมในวิชาชีพ
 3. พัฒนาทักษะทางภาษา การสื่อสาร การใช้ข้อมูลและเทคโนโลยีสารสนเทศอย่างมีคุณธรรมและสร้างสรรค์
 4. พัฒนาตนเองให้เปี่ยมด้วยคุณธรรม สามารถคิดวิเคราะห์ได้อย่างมีเหตุผลและกล้าตัดสินใจ

ยุทธศาสตร์ที่ 2 วิจัยสร้างสรรค์**เป้าประสงค์ 1 ค้นหาความจริง**

- กลยุทธ์ 1. เพิ่มศักยภาพในการผลิตงานวิจัยและงานสร้างสรรค์ เพื่อพัฒนาปัญญามนุษย์และสังคม
2. วิจัยเพื่อพัฒนาและสืบสานโครงการอันเนื่องมาจากแนวพระราชดำริ เพื่อการพัฒนาที่ยั่งยืน
 3. สร้างเครือข่ายการวิจัยและงานสร้างสรรค์กับหน่วยงานภาครัฐ เอกชนทั้งในและต่างประเทศ
 4. ส่งเสริมงานวิจัยเพื่อเป็นต้นแบบการผลิตครู พัฒนาครูและบุคลากรทางการศึกษา

เป้าประสงค์ 2 พัฒนาสิ่งใหม่

- กลยุทธ์ 1. พัฒนาต้นแบบครูในฐานะบุชณียบุคคล และเป็นแหล่งศึกษาวิจัยนวัตกรรมการเรียนการสอน
2. สร้างองค์ความรู้ใหม่โดยบูรณาการการศึกษา ศาสนาและวัฒนธรรมเพื่อการพัฒนาท้องถิ่น
 3. พัฒนาการเรียนรู้ที่ส่งเสริมให้ผู้เรียนสร้างปัญญาและพึ่งพาตนเองเพื่อการดำเนินชีวิตในสังคม
 4. เผยแพร่ผลงานวิจัยและงานสร้างสรรค์เพื่อการพัฒนาคุณภาพชีวิตของชุมชนท้องถิ่นที่ยั่งยืน

ยุทธศาสตร์ที่ 3 บริการเป็นเยี่ยม

เป้าประสงค์ 1 อำนวยความสะดวก

- กลยุทธ์ 1. พัฒนาระบบเทคโนโลยีสารสนเทศและการสื่อสารเพื่อเพิ่มประสิทธิภาพและประสิทธิผลในการบริหารจัดการ
2. ปรับปรุงกลไกการบริหารจัดการให้มีความคล่องตัวและสามารถรองรับการดำเนินงานทุกภารกิจได้อย่างมีประสิทธิภาพ
 3. บูรณาการการใช้ทรัพยากรแบบองค์รวมทั้งในด้านบุคลากร อาคาร ครุภัณฑ์ เพื่อใช้ประโยชน์ร่วมกันให้เกิดประสิทธิภาพสูงสุด
 4. กระจายงานและความรับผิดชอบ โดยมีระบบกลไกติดตามประเมินผลการปฏิบัติงาน ด้วยหลักธรรมาภิบาล

เป้าประสงค์ 2 เข้าถึงท้องถิ่น

- กลยุทธ์ 1. สร้างความเข้มแข็งของชุมชนและเพิ่มมูลค่าทางวัฒนธรรมบนพื้นฐานด้านคุณภาพชีวิตเศรษฐกิจสิ่งแวดล้อมในท้องถิ่น
2. ศูนย์วัฒนธรรมพระนครเป็นแหล่งเรียนรู้ ก่อเกิดรายได้แก่นักศึกษาและชุมชนในท้องถิ่นโดยให้ประชาชนมีส่วนร่วม
 3. เพิ่มศักยภาพการบริการวิชาการทั้งด้านการศึกษา ศาสนาและวัฒนธรรมเพื่อเผยแพร่ภูมิปัญญาไทยสู่สากล
 4. สร้างระบบเครือข่ายประชาสัมพันธ์ทั้งภายในและภายนอกองค์กร โดยการใช้การประชาสัมพันธ์เชิงรุก

ตัวชี้วัดผลการปฏิบัติราชการ ประจำปีงบประมาณ พ.ศ. 2555 มหาวิทยาลัยราชภัฏพระนคร

ประเด็น การประเมินผล	ตัวชี้วัด	น้ำหนัก (ร้อยละ)	เป้าหมาย ปี 2555	เกณฑ์การให้คะแนน					หมายเหตุ
				1	2	3	4	5	
มิติที่ 1 มิติด้านประสิทธิผล (น้ำหนักร้อยละ 15)									
ผลสำเร็จตาม แผนปฏิบัติ ราชการพันธกิจ หลัก	1. ระดับความสำเร็จของร้อยละเฉลี่ยถ่วงน้ำหนักในการ บรรลุเป้าหมายตามแผนปฏิบัติราชการของกระทรวง	5	3	1	2	3	4	5	ใช้คะแนนประเมินผลการปฏิบัติ ราชการของกระทรวงต้นสังกัดจาก สำนักงาน ก.พ.ร.
	2. ระดับความสำเร็จของร้อยละเฉลี่ยถ่วงน้ำหนักในการ บรรลุเป้าหมายตามแผนปฏิบัติราชการของสำนักงาน คณะกรรมการการอุดมศึกษา	5	3	1	2	3	4	5	ใช้คะแนนประเมินผลการปฏิบัติ ราชการของสำนักงานคณะกรรมการ การอุดมศึกษา จากสำนักงาน ก.พ.ร.
	3. ร้อยละของนักศึกษาที่สอบผ่านเกณฑ์การทดสอบความรู้ ความสามารถด้านภาษาต่างประเทศ	5	60	40	50	60	80	100	สถาบันอุดมศึกษากรอกข้อมูลผลการ ดำเนินงานในระบบ CHE QA Online
มิติที่ 2 มิติด้านคุณภาพ (น้ำหนักร้อยละ 25)									
คุณภาพการ ให้บริการ	4. ร้อยละของระดับความพึงพอใจของผู้ใช้บัณฑิตต่อบัณฑิต	12.5	75	65	70	75	80	85	ใช้ข้อมูลผลการประเมินจากสำนักงาน สถิติแห่งชาติ
	5. ร้อยละของระดับความพึงพอใจของนิสิตนักศึกษาต่อ สถาบันอุดมศึกษา	12.5	75	65	70	75	80	85	ใช้ข้อมูลผลการประเมินจากสำนักงาน สถิติแห่งชาติ

ประเด็น การประเมินผล	ตัวชี้วัด	น้ำหนัก (ร้อยละ)	เป้าหมาย ปี 2554	เกณฑ์การให้คะแนน					หมายเหตุ
				1	2	3	4	5	
มิตินี้ 3 มิติด้านประสิทธิภาพการปฏิบัติราชการ (น้ำหนักร้อยละ 10)									
การบริหาร งบประมาณ	6. ร้อยละของการเบิกจ่ายเงินงบประมาณตามแผน	2.5	90	85	87.5	90	92.5	95	ใช้ข้อมูลผลประเมินจากกรมบัญชีกลาง
	7. ร้อยละของการเบิกจ่ายเงินงบประมาณรายจ่ายลงทุน	1	72	70	71	72	73	74	ใช้ข้อมูลผลประเมินจากกรมบัญชีกลาง
	8. ร้อยละของการเบิกจ่ายเงินงบประมาณภาพรวม	1.5	93	91	92	93	94	95	ใช้ข้อมูลผลประเมินจากกรมบัญชีกลาง
การจัดทำต้นทุน ต่อหน่วย	9. ระดับความสำเร็จของการจัดทำต้นทุนต่อหน่วยผลผลิต	3	3	1	2	3	4	5	ใช้ข้อมูลผลประเมินจากกรมบัญชีกลาง
	10. ระดับความสำเร็จของการดำเนินการตามมาตรการประหยัดพลังงานของสถาบันอุดมศึกษา	2	3	1	2	3	4	5	ใช้ข้อมูลการประเมินจากสำนักงานนโยบายและแผนพลังงาน
มิตินี้ 4 มิติด้านการพัฒนาสถาบัน กรณีสถาบันอุดมศึกษาที่ไม่ได้ดำเนินการตามเกณฑ์การพัฒนาคุณภาพการบริหารจัดการภาครัฐ (น้ำหนักร้อยละ 50)									
การประกัน คุณภาพ	11. ผลการประเมินตามระบบประกันคุณภาพภายในสถานศึกษาระดับอุดมศึกษา ประจำปีการศึกษา พ.ศ. 2554	50	3	1	2	3	4	5	ใช้ข้อมูลผลประเมินจาก สกอ.
		100							

**แนวทางการจัดทำคำรับรองการปฏิบัติราชการของสถาบันอุดมศึกษา
ประจำปีงบประมาณ พ.ศ. 2555**

1. แนวทางการจัดทำคำรับรองการปฏิบัติราชการ ประจำปีงบประมาณ พ.ศ. 2555

แนวทางการจัดทำคำรับรองการปฏิบัติราชการของสถาบันอุดมศึกษา ประจำปีงบประมาณ พ.ศ. 2555 มีขั้นตอนหลัก ดังนี้

1. สถาบันอุดมศึกษา จัดทำเอกสารคำรับรองการปฏิบัติราชการ ประจำปีงบประมาณ พ.ศ. 2555 พร้อมเอกสารประกอบ ซึ่งสามารถดาวน์โหลดตัวอย่างได้จากเว็บไซต์สำนักงาน ก.พ.ร.ที่ www.opdc.go.th > ศูนย์ความรู้ > คู่มือการประเมินผลการปฏิบัติงานตามคำรับรองประจำปีงบประมาณ 2549-2555 โดยรายละเอียดและจำนวนของตัวชี้วัดในเอกสารประกอบ เป็นไปตามกรอบการประเมินผลการปฏิบัติราชการของสถาบันอุดมศึกษา ประจำปีงบประมาณ พ.ศ. 2555

2. สถาบันอุดมศึกษา นำคำรับรองฯ พร้อมเอกสารประกอบ เสนออธิการบดี และนายกสภามหาวิทยาลัย เพื่อพิจารณาลงนามในคำรับรองฯ จำนวน 2 ชุด

3. สถาบันอุดมศึกษา จัดส่งคำรับรองฯ พร้อมเอกสารประกอบที่ลงนามเรียบร้อยแล้วทั้ง 2 ชุด ให้ สกอ. เพื่อนำเสนอเลขาธิการ สกอ. พิจารณาลงนามในคำรับรองฯ ต่อไป

สำหรับสถาบันการพลศึกษา และสถาบันบัณฑิตพัฒนศิลป์ให้นำคำรับรองฯ พร้อมเอกสารประกอบที่อธิการบดี และนายกสถาบันลงนามเรียบร้อยแล้วทั้ง 2 ชุด เสนอปลัดกระทรวงการท่องเที่ยวและกีฬา หรือปลัดกระทรวงวัฒนธรรม แล้วแต่กรณีเพื่อพิจารณาลงนามในคำรับรองฯ ต่อไป พร้อมนี้ ให้สำเนาคำรับรองฯ พร้อมเอกสารประกอบที่ลงนามครบถ้วนแล้ว ส่งให้สำนักงาน ก.พ.ร. จำนวน 1 ชุด

ทั้งนี้ สถาบันอุดมศึกษา ควรดำเนินการตามแนวทางการจัดทำคำรับรองการปฏิบัติราชการดังกล่าว ให้แล้วเสร็จภายในเดือนมีนาคม 2555

2. แนวทางการประเมินผลการปฏิบัติราชการตามคำรับรองการปฏิบัติราชการ ประจำปีงบประมาณ พ.ศ. 2555

สำนักงาน ก.พ.ร. จะใช้ข้อมูลผลการดำเนินงานจากกระทรวงต้นสังกัด สำนักงานคณะกรรมการการอุดมศึกษา.(สกอ.) ผลการประเมินคุณภาพภายในระดับสถาบันผ่านระบบ CHE QA Online ของ สกอ. และผลการประเมินจากหน่วยงานเจ้าภาพตัวชี้วัด ได้แก่ สำนักงานสถิติแห่งชาติและกรมบัญชีกลาง โดยไม่มีการตรวจประเมินผลการปฏิบัติราชการ รอบ 12 เดือน ณ ที่ตั้งของสถาบันอุดมศึกษา

ทั้งนี้ สำหรับสถาบันอุดมศึกษาที่ดำเนินการตามเกณฑ์การพัฒนาคุณภาพการบริหารจัดการภาครัฐ ยังคงการตรวจประเมินเฉพาะตัวชี้วัดระดับความสำเร็จของการพัฒนาคุณภาพการบริหารจัดการภาครัฐ (PMQA) รอบ 12 เดือน ณ ที่ตั้งของสถาบันอุดมศึกษา (site visit รอบ 12 เดือน) ไว้ ซึ่งช่วงเวลาจะมีการแจ้งให้สถาบันอุดมศึกษาทราบต่อไป

กรอบการประเมินผลการปฏิบัติราชการตามคำรับรองการปฏิบัติราชการของสถาบันอุดมศึกษา ประจำปีงบประมาณ พ.ศ. 2555			
ประเด็นการประเมินผล	ตัวชี้วัด	น้ำหนัก (ร้อยละ)	
มิติที่ 1 มิติด้านประสิทธิผล		15	
● ผลสำเร็จตามแผนปฏิบัติราชการพันธกิจหลัก	1	ระดับความสำเร็จของร้อยละเฉลี่ยถ่วงน้ำหนักในการบรรลุเป้าหมายตามแผนปฏิบัติราชการของกระทรวง	5
	2	ระดับความสำเร็จของร้อยละเฉลี่ยถ่วงน้ำหนักในการบรรลุเป้าหมายตามแผนปฏิบัติราชการของสำนักงานคณะกรรมการการอุดมศึกษา*	5
	3	ร้อยละของนักศึกษาที่สอบผ่านเกณฑ์การทดสอบความรู้ความสามารถด้านภาษาต่างประเทศ	5
มิติที่ 2 มิติด้านคุณภาพ		25	
● คุณภาพการให้บริการ	4	ร้อยละของระดับความพึงพอใจของผู้ใช้บัณฑิตต่อบัณฑิต	12.5
	5	ร้อยละของระดับความพึงพอใจของนิสิตนักศึกษาต่อสถาบันอุดมศึกษา	12.5
มิติที่ 3 มิติด้านประสิทธิภาพของการปฏิบัติราชการ		10	
● การบริหารงบประมาณ	6	ร้อยละของการเบิกจ่ายเงินงบประมาณตามแผน	2.5
	7	ร้อยละของการเบิกจ่ายเงินงบประมาณรายจ่ายลงทุน หมายเหตุ ในกรณีที่สถาบันอุดมศึกษาใดไม่มีตัวชี้วัดที่ 7 ให้นำค่าน้ำหนักร้อยละ 1 ไปรวมไว้ที่ตัวชี้วัดที่ 8	1
	8	ร้อยละของการเบิกจ่ายเงินงบประมาณภาพรวม	1.5
● การจัดทำต้นทุนต่อหน่วย	9	ระดับความสำเร็จของการจัดทำต้นทุนต่อหน่วยผลผลิต	3
	10	ระดับความสำเร็จของการดำเนินการตามมาตรการประหยัดพลังงานของสถาบันอุดมศึกษา	2
มิติที่ 4 มิติด้านการพัฒนาสถาบัน (กรณีสถาบันอุดมศึกษาที่ไม่ได้ดำเนินการตามเกณฑ์การพัฒนาคุณภาพการบริหารจัดการภาครัฐ)		50	
● การประกันคุณภาพ	11	ผลการประเมินตามระบบประกันคุณภาพภายในสถานศึกษา ระดับอุดมศึกษา ประจำปีการศึกษา พ.ศ. 2554	50
มิติที่ 4 มิติด้านการพัฒนาสถาบัน (กรณีสถาบันอุดมศึกษาที่ดำเนินการตามเกณฑ์การพัฒนาคุณภาพการบริหารจัดการภาครัฐ)		50	
● การจัดการองค์การ	11	ระดับความสำเร็จของการพัฒนาคุณภาพการบริหารจัดการภาครัฐ (PMQA)	50
รวม		100	

รายละเอียดแต่ละตัวชี้วัด

มติที่ 1 มติด้านประสิทธิผล

**ตัวชี้วัดที่ 1 ระดับความสำเร็จของร้อยละเฉลี่ยถ่วงน้ำหนักในการบรรลุเป้าหมายตามแผนปฏิบัติ
ราชการของกระทรวง**

น้ำหนัก : ร้อยละ 5

วัตถุประสงค์ :

เพื่อให้สถาบันอุดมศึกษาในสังกัดกระทรวงมีส่วนร่วมรับผิดชอบผลการดำเนินงานให้บรรลุเป้าหมายตามแผนปฏิบัติราชการที่กำหนดไว้ของกระทรวงที่สถาบันอุดมศึกษาสังกัด รวมทั้ง เพื่อให้กระทรวงมีการบริหารงานแบบบูรณาการภายในกระทรวง โดยหน่วยงานภายในให้ความร่วมมือ ช่วยเหลือ สนับสนุนการดำเนินงาน เพื่อให้บรรลุเป้าหมายตามแผนปฏิบัติราชการของกระทรวง

คำอธิบาย :

พิจารณาจากผลการประเมินระดับความสำเร็จของการบรรลุเป้าหมายแต่ละตัวชี้วัดตามแผนปฏิบัติราชการตามคำรับรองการปฏิบัติราชการของกระทรวงต้นสังกัด

เกณฑ์การประเมินผล :

พิจารณาจากผลการประเมินระดับความสำเร็จของการบรรลุเป้าหมายแต่ละตัวชี้วัดตามแผนปฏิบัติราชการตามคำรับรองการปฏิบัติราชการ ประจำปีงบประมาณ พ.ศ. 2555 ของกระทรวงต้นสังกัด

**ตัวชี้วัดที่ 2 ระดับความสำเร็จของร้อยละเฉลี่ยถ่วงน้ำหนักในการบรรลุเป้าหมายตามแผนปฏิบัติราชการ
ของสำนักงานคณะกรรมการการอุดมศึกษา**

น้ำหนัก : ร้อยละ 5

วัตถุประสงค์ :

เพื่อให้สถาบันอุดมศึกษาในสังกัดสำนักงานคณะกรรมการการอุดมศึกษา (สกอ.) มีส่วนร่วมรับผิดชอบผลการดำเนินงานให้บรรลุตามแผนปฏิบัติราชการและเป้าหมายที่กำหนดไว้ รวมทั้ง เพื่อให้สำนักงานคณะกรรมการการอุดมศึกษามีการบริหารงานแบบบูรณาการ โดยสถาบันอุดมศึกษาให้ความร่วมมือ ช่วยเหลือ สนับสนุนการดำเนินงาน เพื่อให้บรรลุเป้าหมายตามแผนปฏิบัติราชการของสำนักงานคณะกรรมการการอุดมศึกษา

คำอธิบาย :

พิจารณาจากผลการประเมินระดับความสำเร็จของการบรรลุเป้าหมายแต่ละตัวชี้วัดตามแผนปฏิบัติราชการตามคำรับรองการปฏิบัติราชการ ประจำปีงบประมาณ พ.ศ. 2555 ของสำนักงานคณะกรรมการการอุดมศึกษา

หมายเหตุ :

สำหรับสถาบันการพลศึกษาที่สังกัดกระทรวงการท่องเที่ยวและกีฬา และสถาบันบัณฑิตพัฒนศิลป์ที่สังกัดกระทรวงวัฒนธรรมนำน้ำหนักของตัวชี้วัดนี้ไปรวมไว้กับตัวชี้วัดที่ 1 “ระดับความสำเร็จของร้อยละเฉลี่ยถ่วงน้ำหนักในการบรรลุเป้าหมายตามแผนปฏิบัติราชการของกระทรวง” เป็นน้ำหนักร้อยละ 10

ตัวชี้วัดที่ 3 ร้อยละของนักศึกษาที่สอบผ่านเกณฑ์การทดสอบความรู้ความสามารถด้านภาษาต่างประเทศ

น้ำหนัก : ร้อยละ 5

วัตถุประสงค์

เพื่อการพัฒนาคุณภาพของบัณฑิตให้มีทักษะ ความรู้ความสามารถทางภาษาต่างประเทศในระดับเกณฑ์ที่สถาบันอุดมศึกษากำหนด และสามารถรองรับการเข้าสู่ประชาคมอาเซียนได้อย่างมีคุณภาพ

คำอธิบาย

● พิจารณาความสำเร็จจากข้อมูลผลการดำเนินงานตามหลักเกณฑ์ที่กำหนด ซึ่งสถาบันอุดมศึกษาต้องกรอกข้อมูลผลการดำเนินงานตามตัวชี้วัดนี้ในระบบ CHE QA Online เพิ่มเติมจากตัวบ่งชี้ของการประกันคุณภาพการศึกษาภายในสถานศึกษา ระดับอุดมศึกษา ของ สกอ.

● นักศึกษา หมายถึง นักศึกษาชาวไทยในระดับปริญญาตรี โท และเอก ทุกชั้นปีที่ลงทะเบียนเรียนภาษาต่างประเทศ โดยรวมนักศึกษาภาคปกติและภาคพิเศษ ทั้งในและนอกสถานที่ตั้ง

● เกณฑ์การทดสอบ หมายถึง ระดับการให้คะแนนของแต่ละสถาบันอุดมศึกษาที่กำหนด และระดับที่ผ่านเกณฑ์คือ ได้คะแนนในระดับไม่ต่ำกว่าร้อยละ 60 ของคะแนนเต็มหรือเทียบเท่า

● ภาษาต่างประเทศ หมายถึง ภาษาอังกฤษ และภาษาตามกฎหมายที่ใช้ในกลุ่มประเทศอาเซียน +3 (จีน ญี่ปุ่น เกาหลีใต้)

การคำนวณ

จำนวนนักศึกษาที่สอบผ่านเกณฑ์การทดสอบความรู้ความสามารถ ด้านภาษาต่างประเทศที่กำหนด	x 100
จำนวนนักศึกษาที่เข้าสอบทั้งหมด	

เกณฑ์การให้คะแนน

ระดับ 1	ระดับ 2	ระดับ 3	ระดับ 4	ระดับ 5
40	50	60	80	100

แนวทางการประเมินผล :

● ประเมินผลจากข้อมูลผลการดำเนินงานตามตัวชี้วัด และผลการประเมินตนเองที่สถาบันอุดมศึกษากรอกข้อมูลดังกล่าวผ่านระบบ CHE QA Online ของ สกอ.

● หรือเอกสาร/หลักฐานอื่น ๆ ที่เกี่ยวข้อง หรือการสัมภาษณ์ผู้จัดทำข้อมูล

มิตินี้ 2 มิติด้านคุณภาพ

ตัวชี้วัดที่ 4 ร้อยละของระดับความพึงพอใจของผู้ใช้บัณฑิตต่อบัณฑิต

น้ำหนัก : ร้อยละ 12.5

วัตถุประสงค์ :

เพื่อให้สถาบันอุดมศึกษามุ่งพัฒนาศักยภาพในการจัดการเรียนการสอนและการให้บริการให้สอดคล้องกับความต้องการของนิสิตนักศึกษา และมุ่งผลิตบัณฑิตที่มีคุณภาพตามความต้องการของผู้ใช้บัณฑิต

คำอธิบาย :

- พิจารณาจากผลสำรวจความพึงพอใจของผู้ใช้บัณฑิต โดยได้รับความร่วมมือจากสำนักงานสถิติแห่งชาติเป็นผู้ดำเนินการสำรวจ

- **บัณฑิต** หมายถึง ผู้ที่สำเร็จการศึกษาจากสถาบันอุดมศึกษาของรัฐ ซึ่งมีคุณสมบัติดังนี้

1. สำเร็จการศึกษาระดับปริญญาตรีในหลักสูตรภาคปกติและภาคพิเศษหรือภาคนอกเวลาราชการในปีงบประมาณ พ.ศ. 2554 (สำหรับสถาบันบัณฑิตพัฒนบริหารศาสตร์ หมายถึง ผู้ที่สำเร็จการศึกษาระดับปริญญาโทและปริญญาเอกในหลักสูตรภาคปกติและภาคพิเศษหรือภาคนอกเวลาราชการในปีงบประมาณ พ.ศ. 2554) และ

2. มีงานทำตั้งแต่ 3 เดือนขึ้นไปหลังสำเร็จการศึกษา ไม่นับรวมผู้ที่ประกอบอาชีพอิสระและไม่นับรวมผู้ที่มิงานทำอยู่ก่อนเข้าศึกษาหรือขณะศึกษา

- **ผู้ใช้บัณฑิต** หมายถึง นายจ้าง ผู้ประกอบการ และผู้ที่บัณฑิตทำงานเกี่ยวข้องด้วย

- **ประเด็นการสำรวจความพึงพอใจ** พิจารณาจากคุณสมบัติหลักของบัณฑิตที่สอดคล้องกับพระราชบัญญัติการศึกษาแห่งชาติ พ.ศ. 2542 ซึ่งประกอบด้วย 3 ประเด็น ดังนี้

- 1) ความพึงพอใจด้านความรู้ความสามารถทางวิชาการตามลักษณะงานในสาขานั้นๆ

- 2) ความพึงพอใจด้านความรู้ความสามารถพื้นฐานที่ส่งผลต่อการทำงาน

- 3) ความพึงพอใจด้านคุณธรรม จริยธรรม และจรรยาบรรณในวิชาชีพ

เกณฑ์การให้คะแนน :

ช่วงเกณฑ์การให้คะแนน +/- ร้อยละ 5 ต่อ 1 คะแนน โดยกำหนดเกณฑ์การให้คะแนน ดังนี้

เกณฑ์การให้คะแนน				
1	2	3	4	5
65	70	75	80	85

แนวทางการประเมินผล :

- ในปีงบประมาณ พ.ศ. 2555 สำนักงาน ก.พ.ร. จะใช้ผลสำรวจความพึงพอใจจากสำนักงานสถิติแห่งชาติ เป็นข้อมูลอ้างอิงเพื่อใช้ในการประเมินผลเท่านั้น ทั้งนี้ สถาบันอุดมศึกษาสามารถดำเนินการสำรวจข้อมูลควบคู่ไปได้เพื่อใช้ในการติดตามผลการดำเนินงานของสถาบัน ซึ่งเป็นการดำเนินงานภายในสถาบันไม่ต้องแสดงเอกสาร/หลักฐานประกอบการประเมินผล

- เปรียบเทียบผลการสำรวจกับเกณฑ์การให้คะแนนของตัวชี้วัดที่ระบุในคำรับรองการปฏิบัติราชการ

ตัวชี้วัดที่ 5 ร้อยละของระดับความพึงพอใจของนิสิตนักศึกษาต่อสถาบันอุดมศึกษา

น้ำหนัก : ร้อยละ 12.5

คำอธิบาย :

● **นิสิตนักศึกษา** หมายถึง นิสิตนักศึกษาที่กำลังศึกษาอยู่ในระดับปริญญาตรีในหลักสูตรภาคปกติ และภาคพิเศษหรือภาคนอกเวลาราชการ ที่ลงทะเบียนเรียนในปีงบประมาณ พ.ศ. 2555 (สำหรับสถาบัน บัณฑิตพัฒนบริหารศาสตร์ หมายถึง นิสิตนักศึกษาที่กำลังศึกษาอยู่ในระดับปริญญาโทและปริญญาเอกใน หลักสูตรภาคปกติและภาคพิเศษหรือภาคนอกเวลาราชการที่ลงทะเบียนเรียนในปีงบประมาณ พ.ศ. 2555)

● **ประเด็นการสำรวจความพึงพอใจ** ประกอบด้วย 2 ประเด็น ดังนี้

1) ความพึงพอใจต่อการจัดการเรียนการสอน ได้แก่ การจัดหลักสูตรการเรียนการสอน อาจารย์ ผู้สอน สื่อ/เอกสารและอุปกรณ์ประกอบ และสถานที่จัดการเรียนการสอน

2) ความพึงพอใจต่อการให้บริการของสถาบันอุดมศึกษา ได้แก่ การให้บริการด้านวิชาการ และการให้บริการทั่วไป

เกณฑ์การให้คะแนน :

ช่วงเกณฑ์การให้คะแนน +/- ร้อยละ 5 ต่อ 1 คะแนน โดยกำหนดเกณฑ์การให้คะแนน ดังนี้

เกณฑ์การให้คะแนน				
1	2	3	4	5
65	70	75	80	85

แนวทางการประเมินผล :

● ในปีงบประมาณ พ.ศ. 2555 สำนักงาน ก.พ.ร. จะใช้ผลสำรวจความพึงพอใจจากสำนักงานสถิติ แห่งชาติ เป็นข้อมูลอ้างอิงเพื่อใช้ในการประเมินผลเท่านั้น ทั้งนี้ สถาบันอุดมศึกษาสามารถดำเนินการสำรวจ ข้อมูลควบคู่ไปได้เพื่อใช้ในการติดตามผลการดำเนินงานของสถาบัน ซึ่งเป็นการดำเนินงานภายในสถาบันไม่ ต้องแสดงเอกสาร/หลักฐานประกอบการประเมินผล

● เปรียบเทียบผลการสำรวจกับเกณฑ์การให้คะแนนของตัวชี้วัดที่ระบุในคำรับรองการปฏิบัติ ราชการ

แนวทางการจัดทำข้อมูลเกี่ยวกับกลุ่มเป้าหมายในการสำรวจฯ สำหรับตัวชี้วัดที่ 4 และ 5

● รายละเอียดในการดำเนินการที่ต้องขอความร่วมมือจากสถาบันอุดมศึกษาเพื่อให้สำนักงานสถิติแห่งชาติสามารถกำหนดกลุ่มตัวอย่างได้อย่างเหมาะสมและจัดเก็บข้อมูลได้ครอบคลุมและมีประสิทธิภาพ โดยมีแนวทางดังนี้

1) ขอให้สถาบันอุดมศึกษารอกข้อมูลเกี่ยวกับบัณฑิตผู้สำเร็จการศึกษา พร้อมรายชื่อและหมายเลขติดต่อของผู้จัดทำข้อมูล (รายละเอียดปรากฏตามแบบฟอร์มที่ 1 และ 2)

2) ขอให้สถาบันอุดมศึกษารอกข้อมูลเกี่ยวกับนิสิตนักศึกษาที่กำลังศึกษาอยู่ในระดับปริญญาตรีฯ (สำหรับสถาบันบัณฑิตพัฒนบริหารศาสตร์ หมายถึง นิสิตนักศึกษาที่กำลังศึกษาอยู่ในระดับปริญญาโทและปริญญาเอกฯ (รายละเอียดปรากฏตามแบบฟอร์มที่ 3)

3) ขอให้สถาบันอุดมศึกษาแจ้งรายชื่อและหมายเลขติดต่อผู้ประสานงานสำหรับการสำรวจความพึงพอใจของผู้ใช้บัณฑิตและนิสิตนักศึกษา เพื่อประโยชน์ในการประสานงานต่อไป (รายละเอียดปรากฏตามแบบฟอร์มที่ 4)

4) ขอให้สถาบันอุดมศึกษารอกข้อมูลเกี่ยวกับศูนย์/วิทยาเขตของสถาบันอุดมศึกษาเฉพาะวิทยาเขต/ศูนย์ที่มีการเปิดสอนตั้งแต่ระดับปริญญาตรีขึ้นไปเท่านั้น (รายละเอียดปรากฏตามแบบฟอร์มที่ 5)

ทั้งนี้ หากข้อมูลตามข้อ 3) และข้อ 4) ของสถาบันอุดมศึกษาใดไม่มีการเปลี่ยนแปลงจากข้อมูลเดิมที่จัดส่งให้สำนักงาน ก.พ.ร.ในปีงบประมาณ พ.ศ. 2554 สถาบันอุดมศึกษาไม่ต้องกรอกข้อมูลดังกล่าว และขอให้แจ้งสำนักงานสถิติแห่งชาติให้นำข้อมูลเดิมมาใช้ในการสำรวจต่อไป

5) สถาบันอุดมศึกษาสามารถดาวน์โหลดแบบฟอร์มข้อมูลได้ทางเว็บไซต์ของสำนักงาน ก.พ.ร. ที่ www.opdc.go.th > ศูนย์ความรู้ > คู่มือการประเมินผลการปฏิบัติงานตามคำรับรองประจำปีงบประมาณ 2547-2555

6) ขอให้สถาบันอุดมศึกษาจัดส่งข้อมูลตามข้อ 1) ข้อ 2) ข้อ 3) และข้อ 4) ในรูปของแผ่นบันทึกข้อมูลให้สำนักงานสถิติแห่งชาติ ภายในวันที่ 30 มีนาคม 2555 ทั้งนี้ ขอให้ผู้รับผิดชอบจัดทำข้อมูลได้ตรวจสอบความถูกต้อง ครบถ้วนและสมบูรณ์ของข้อมูลก่อนจัดส่งด้วย

เงื่อนไขของการสำรวจความพึงพอใจของผู้ใช้บัณฑิตและนิสิตนักศึกษา สำหรับตัวชี้วัดที่ 4 และ 5

เนื่องจากในปีงบประมาณที่ผ่านมา สถาบันอุดมศึกษาหลายแห่งจัดส่งข้อมูลกลุ่มเป้าหมายในการสำรวจฯ ล่าช้ากว่ากำหนด และข้อมูลที่จัดส่งยังขาดความครบถ้วน สมบูรณ์ เช่น ข้อมูลรายชื่อ ที่อยู่ และหมายเลขติดต่อของบัณฑิตไม่ถูกต้องและ/หรือไม่ทันสมัย ซึ่งทำให้เกิดปัญหาความล่าช้าในการจัดเก็บข้อมูลภาคสนามเป็นอย่างมาก รวมทั้งจัดเก็บข้อมูลได้ตัวอย่างที่ตอบแบบสำรวจจำนวนน้อยมาก ดังนั้น สำนักงาน ก.พ.ร. จึงกำหนดเงื่อนไขเพื่อให้การสำรวจเป็นไปอย่างมีประสิทธิภาพ ดังนี้

- กรณีสถาบันอุดมศึกษาจัดส่งข้อมูลกลุ่มเป้าหมายในการสำรวจฯ ตามข้อ 1) ข้อ 2) และข้อ 3) ล่าช้ากว่าวันที่ 30 มีนาคม 2555 สำนักงาน ก.พ.ร. จะนำเสนอคณะกรรมการที่เกี่ยวข้องพิจารณาปรับลดคะแนนการประเมินผลตัวชี้วัดลง

- กรณีข้อมูลกลุ่มเป้าหมายในการสำรวจฯ ตามข้อ 1) ข้อ 2) และข้อ 3) ขาดความครบถ้วนสมบูรณ์ สำนักงานสถิติแห่งชาติจะดำเนินการเลือกตัวอย่างและจัดเก็บข้อมูลตามที่สถาบันอุดมศึกษาจัดส่ง ทั้งนี้สถาบันอุดมศึกษาจะต้องยอมรับความเบี่ยงเบนและความคลาดเคลื่อนของผลสำรวจที่อาจเกิดขึ้นได้

หน่วยงานผู้รับผิดชอบหลัก :

สำนักติดตามและประเมินผลการพัฒนาระบบราชการ สำนักงาน ก.พ.ร.

รายชื่อผู้รับผิดชอบ	หมายเลขโทรศัพท์	หมายเลขโทรสาร	E-mail address
นางสาวอุษา ปัญญาวดี	0 2356 9969	0 2281 8279	usa@opdc.go.th

แบบฟอร์มที่ 1

ตารางแสดงจำนวนบัณฑิตผู้สำเร็จการศึกษาในปีงบประมาณ พ.ศ. 2554 (1 ต.ค. 2553 - 30 ก.ย. 2554)

จำแนกตามกลุ่มสาขา / คณะ

ชื่อสถาบันอุดมศึกษา วิทยาเขต / ศูนย์

ข้อมูล ณ วันที่.....

กลุ่มสาขา/คณะ	รวมบัณฑิต ผู้สำเร็จ การศึกษา ทั้งสิ้น	จำนวน ผู้สำเร็จ การศึกษา		บัณฑิตที่มีงานทำ หลังสำเร็จการศึกษา			บัณฑิตที่ ประกอบ อาชีพ อิสระ	บัณฑิตที่ มี งานทำ ก่อน/ ขณะ ศึกษา	บัณฑิตที่ ไม่มี งานทำ
		ภาค ปกติ	ภาค พิเศษ	ทำงาน น้อยกว่า 3 เดือน	ทำงาน ตั้งแต่ 3 เดือน ขึ้นไป	รวม บัณฑิตที่มี งานทำหลัง สำเร็จ การศึกษา			
1. กลุ่มสาขา									
คณะ									
คณะ									
:									
2. กลุ่มสาขา									
คณะ									
คณะ									
:									
... กลุ่มสาขา									
คณะ									
คณะ									
:									
รวม									

ผู้จัดทำข้อมูล : นาย/นาง/นางสาว.....

ตำแหน่ง.....

โทร.

โทรสาร.....

E-mail:.....

แบบฟอร์มที่ 2

ตารางแสดงรายชื่อบัณฑิตผู้สำเร็จการศึกษาในมืองประมาณ พ.ศ. 2554 (1 ต.ค. 2553 - 30 ก.ย. 2554)

(เฉพาะรายชื่อบัณฑิตที่มีงานทำตั้งแต่ 3 เดือนขึ้นไป หลังจบการศึกษา)

ชื่อสถาบันอุดมศึกษา วิทยาเขต / ศูนย์

ภาคปกติ ภาคพิเศษหรือภาคนอกเวลาราชการ

ลำดับที่	กลุ่มสาขา	คณะ	ชื่อ - นามสกุล	ที่อยู่ที่สามารถติดต่อได้	หมายเลขโทรศัพท์ที่ติดต่อได้			e-mail address	ชื่อและที่อยู่สถานที่ทำงาน
					มือถือ	ที่บ้าน	ที่ทำงาน		

ผู้จัดทำข้อมูล : นาย/นาง/นางสาว.....

ตำแหน่ง.....

โทร.

โทรสาร.....

E-mail address:.....

แบบฟอร์มที่ 3

ตารางแสดงจำนวนนิสิตนักศึกษาที่กำลังศึกษาอยู่ในระดับปริญญาตรีที่ลงทะเบียนเรียนในปีงบประมาณ พ.ศ. 2555 จำแนกตามกลุ่มสาขา / คณะ หลักสูตร และชั้นปี

ชื่อสถาบันอุดมศึกษา วิทยาเขต / ศูนย์

ข้อมูล ณ วันที่

กลุ่มสาขา / คณะ	ภาคปกติ													ภาคพิเศษหรือภาคนอกเวลาวิชาการ														
	รวมทั้งสิ้น		ปี 1		ปี 2		ปี 3		ปี 4		ปี 5		รวม		ปี 1		ปี 2		ปี 3		ปี 4		ปี 5					
	ชาย	หญิง	ชาย	หญิง	ชาย	หญิง	ชาย	หญิง	ชาย	หญิง	ชาย	หญิง	ชาย	หญิง	ชาย	หญิง	ชาย	หญิง	ชาย	หญิง	ชาย	หญิง	ชาย	หญิง				
1. กลุ่มสาขา																												
คณะ																												
คณะ																												
:																												
2. กลุ่มสาขา																												
คณะ																												
คณะ																												
:																												
:																												
:																												
:																												
:																												
...กลุ่มสาขา																												
คณะ																												
คณะ																												
:																												
:																												
:																												
:																												
:																												
:																												
รวม																												

หมายเหตุ * ขอให้สถาบันอุดมศึกษากรอกข้อมูลวิทยาเขต/ศูนย์ที่มีการเปิดสอนตั้งแต่ระดับปริญญาตรีขึ้นไปเท่านั้น

ผู้จัดทำข้อมูล : นาย/นาง/นางสาว

ตำแหน่ง

โทร.

แบบฟอร์มที่ 4

รายชื่อและหมายเลขติดต่อของผู้ประสานงาน สถาบันอุดมศึกษา.....	
ข้อมูล ณ วันที่.....	
ชื่อ-สกุล	หมายเลขติดต่อ
▪ การสำรวจความพึงพอใจของผู้ใช้บัณฑิต*	
1. นาย/นาง/นางสาว.....	โทร. โทรสาร.....
ตำแหน่ง.....	E-mail adress:
2. นาย/นาง/นางสาว.....	โทร. โทรสาร.....
ตำแหน่ง.....	E-mail adress:.....
▪ การสำรวจความพึงพอใจของนิสิตนักศึกษา*	
1. นาย/นาง/นางสาว.....	โทร. โทรสาร.....
ตำแหน่ง.....	E-mail adress:
2. นาย/นาง/นางสาว.....	โทร. โทรสาร.....
ตำแหน่ง.....	E-mail adress:

หมายเหตุ

* กรณีสถาบันอุดมศึกษามีวิทยาเขต/ศูนย์หลายแห่ง สามารถระบุรายชื่อและหมายเลขติดต่อของผู้ประสานงานจำแนกรายวิทยาเขต/ศูนย์ เพื่อความสะดวกในการประสานการจัดเก็บข้อมูล

แบบฟอร์มที่ 5

**ตารางแสดงข้อมูลเกี่ยวกับวิทยาเขต/ศูนย์
ของสถาบันอุดมศึกษา.....**

ข้อมูล ณ วันที่.....

วิทยาเขต/ศูนย์	ที่อยู่และหมายเลขติดต่อวิทยาเขต/ศูนย์
1. วิทยาเขต/ศูนย์.....	ที่อยู่..... โทร. โทรสาร.....

หมายเหตุ * ขอให้สถาบันอุดมศึกษากรอกข้อมูลวิทยาเขต/ศูนย์ที่มีการเปิดสอนตั้งแต่ระดับปริญญาตรีขึ้นไปเท่านั้น

มิติที่ 3 มิติด้านประสิทธิภาพของการปฏิบัติราชการ

ตัวชี้วัดที่ 6 : ร้อยละความสำเร็จของการเบิกจ่ายเงินงบประมาณตามแผน

หน่วยวัด : ร้อยละ

น้ำหนัก : 2.5

คำอธิบาย :

- การพิจารณาผลสำเร็จของการเบิกจ่ายเงินงบประมาณตามแผน จะใช้ผลการเบิกจ่ายเงินงบประมาณภาพรวมของสถาบันอุดมศึกษา ทั้งที่เบิกจ่ายในสถาบันอุดมศึกษาและวิทยาเขตเทียบกับแผนการใช้จ่ายเงินงบประมาณในแต่ละไตรมาส เป็นตัวชี้วัดความสามารถในการเบิกจ่ายเงินงบประมาณของสถาบันอุดมศึกษา ทั้งนี้ ข้อมูลแผนการใช้จ่ายเงินงบประมาณที่สถาบันอุดมศึกษาบันทึกตามหลักเกณฑ์และวิธีการที่สำนักงบประมาณกำหนดภายใต้วงเงินงบประมาณที่ได้รับตามพระราชบัญญัติงบประมาณรายจ่ายประจำปีงบประมาณ พ.ศ. 2555 จะเป็นแผนตั้งต้นในระบบ GFMS ดังนั้น เมื่อมีการนำแผนไปปฏิบัติแล้วจะต้องติดตามประเมินผลเพื่อตรวจสอบผลการปฏิบัติงาน หากไม่เป็นไปตามแผนการใช้จ่ายเงินที่ได้ทำไว้ให้ปรับปรุงแผนการใช้จ่ายเงินในระบบ GFMS ในเดือนปัจจุบันและเดือนถัดไป โดยให้ดำเนินการให้แล้วเสร็จภายในไตรมาสที่ 3 หรือภายในเดือนมิถุนายน 2555

- การให้คะแนนพิจารณาตามความสามารถในการเบิกจ่ายเงินงบประมาณภาพรวมเทียบกับวงเงินตามแผนการใช้จ่ายเงินแต่ละไตรมาส และคำนวณค่าเฉลี่ยของทั้ง 4 ไตรมาสเป็นผลการดำเนินงานของสถาบันอุดมศึกษา

สูตรการคำนวณ :

$$\frac{\left(\frac{X_1}{Y_1} * 100 + \frac{X_2}{Y_2} * 100 + \frac{X_3}{Y_3} * 100 + \frac{X_4}{Y_4} * 100 \right)}{4}$$

กำหนดให้

X_1, X_2, X_3, X_4 = ผลการเบิกจ่ายเงินงบประมาณรายจ่ายภาพรวมที่สถาบันอุดมศึกษาเบิกจ่ายแต่ละไตรมาส
 Y_1, Y_2, Y_3, Y_4 = วงเงินงบประมาณตามแผนการใช้จ่ายเงินในปีงบประมาณ พ.ศ. 2555 ในระบบ GFMS
 แต่ละไตรมาส

เกณฑ์การให้คะแนน :

ช่วงปรับเกณฑ์การให้คะแนน +/- ร้อยละ 2.5 ต่อ 1 คะแนน โดยกำหนดเกณฑ์การให้คะแนน ดังนี้

ระดับ 1	ระดับ 2	ระดับ 3	ระดับ 4	ระดับ 5
85	87.5	90	92.5	95

หมายเหตุ :

1. กำหนดระดับคะแนน 3 คะแนน เท่ากับ ค่าเฉลี่ยร้อยละของทั้ง 4 ไตรมาสอยู่ที่ร้อยละ 90 และระดับ 5 คะแนน เท่ากับ ค่าเฉลี่ยร้อยละของทั้ง 4 ไตรมาสอยู่ที่ร้อยละ 95

ตัวอย่าง สถาบันอุดมศึกษาได้รับเงินงบประมาณรายจ่ายประจำปีงบประมาณ พ.ศ. 2555 จำนวน 315 ล้านบาท โดยได้ทำแผนการใช้จ่ายเงินเพื่อให้สำนักงบประมาณเห็นชอบแล้ว ตั้งแต่ต้นปีงบประมาณ (แผนตั้งต้น) ต่อมาเกิดอุทกภัย ทำให้ไม่สามารถดำเนินการได้ตามแผนการใช้จ่ายเงินเดิมจึงได้ปรับปรุงแผนการใช้จ่ายเงิน (แผนปรับปรุง) ตั้งแต่เดือนมกราคม 2555 ซึ่งประมาณการว่าจะเบิกจ่ายเงินงบประมาณได้ภายในปีงบประมาณ พ.ศ. 2555 จำนวนทั้งสิ้น 308 ล้านบาท โดยผลการเบิกจ่ายเงินจริงของแต่ละไตรมาสเป็นดังนี้

รายการ	ไตรมาสที่ 1	ไตรมาสที่ 2	ไตรมาสที่ 3	ไตรมาสที่ 4	รวมทั้งสิ้น
แผนตั้งต้น	78	70	67	100	315
แผนปรับปรุง (1)	78	40	75	115	308
ผลการเบิกจ่าย (2)	60	35	85	115	295
ร้อยละผลการเบิกจ่ายเงินเทียบกับ แผน (2) / (1) * 100	76.92	87.50	113.33	100	

ดังนั้น เมื่อคำนวณค่าเฉลี่ยร้อยละของทั้ง 4 ไตรมาส คิดเป็นผลการดำเนินงานของสถาบันอุดมศึกษาเท่ากับ $(76.92\% + 87.50\% + 113.33\% + 100.00\%) / 4 = 94.44\%$ อยู่ที่ระดับคะแนน 4.7756 คะแนน

2. การคำนวณวงเงินงบประมาณตามแผนการใช้จ่ายเงินในปีงบประมาณ พ.ศ. 2555 ไม่รวมเงินงบประมาณที่ได้รับจัดสรรเพิ่มเติมระหว่างปีงบประมาณ และเงินงบประมาณที่สถาบันอุดมศึกษาประหยัดได้ และไม่ได้นำไปใช้จ่ายในภารกิจหรือโครงการอื่นๆ ต่อ ทั้งนี้ ขอให้สถาบันอุดมศึกษารายงานวงเงินงบประมาณที่ประหยัดได้ดังกล่าว (งบประมาณเหลือจ่าย) เพื่อใช้ประกอบการประเมินผล

3. กรณีสถาบันอุดมศึกษานำเงินงบประมาณที่ประหยัดได้จากโครงการเดิมไปใช้ในโครงการอื่นๆ การเบิกจ่ายเงินงบประมาณของโครงการใหม่จะนำมาใช้คำนวณอัตราการเบิกจ่ายด้วย

4. สถาบันอุดมศึกษาสามารถตรวจสอบผลการเบิกจ่ายเงินงบประมาณรายจ่ายภาพรวมเปรียบเทียบกับแผนการใช้จ่ายเงินผ่านทางเว็บไซต์ของกรมบัญชีกลาง www.cgd.go.th หัวข้อ ข้อมูลสถิติ

รายละเอียดข้อมูลพื้นฐาน :

ข้อมูลพื้นฐานประกอบตัวชี้วัด	หน่วยวัด	ผลการดำเนินงานในอดีต ปีงบประมาณ พ.ศ.			
		2551	2552	2553	2554
ร้อยละความสำเร็จของการเบิกจ่าย เงินงบประมาณตามแผน	ร้อยละ	-	-	-	-

เหตุผล :

เพื่อให้แผนการใช้จ่ายเงินเป็นเครื่องมือในการติดตามความก้าวหน้าของการปฏิบัติงานและการเบิกจ่ายเงินงบประมาณ รวมทั้งติดตามเร่งรัดการเบิกจ่ายเงินงบประมาณของสถาบันอุดมศึกษาเป็นไปอย่างมีประสิทธิภาพสอดคล้องกับนโยบายรัฐบาล จึงได้กำหนดเป็นตัวชี้วัดการปฏิบัติงานของสถาบันอุดมศึกษา
หน่วยงานผู้รับผิดชอบหลัก :

หน่วยงาน / ผู้รับผิดชอบ	หมายเลขโทรศัพท์
สำนักบริหารการรับ-จ่ายเงินภาครัฐ กรมบัญชีกลาง	
1. นางสาวพรวิไลย์ เดชอมรชัย	0 2127 7132
2. นางสาวทิวาพร ผาสุข	0 2127 7000
3. นางสาวจุลลิกา พานิชเจริญ	ต่อ 4206 และ 4618

แนวทางการประเมินผล :

ที่ปรึกษาประเมินผล	สถาบันอุดมศึกษา
<p>✎ ใช้ข้อมูลในการติดตามและประเมินผลจากกรมบัญชีกลาง กระทรวงการคลัง ซึ่งจะใช้ข้อมูลผลการเบิกจ่ายเงินงบประมาณรายจ่ายภาพรวมของสถาบันอุดมศึกษา ทั้งที่เบิกจ่ายในสถาบันอุดมศึกษาและวิทยาเขตจากระบบการบริหารการเงินการคลังภาครัฐแบบอิเล็กทรอนิกส์ (GFMIS) และข้อมูลแผนการใช้จ่ายงบประมาณของสถาบันอุดมศึกษาจากระบบของสำนักงบประมาณและระบบ GFMIS</p>	<p>● การเตรียมการเพื่อการติดตาม และประเมินผล</p> <p>▶ กรณีที่สถาบันอุดมศึกษามีเงินงบประมาณรายจ่ายเหลือจ่าย หมายถึง สถาบันอุดมศึกษาดำเนินงานบรรลุวัตถุประสงค์และเป้าหมายผลผลิตหรือโครงการ ตามที่ได้รับจัดสรรเงินงบประมาณ หรือจากการจัดซื้อจัดจ้างแล้วนั้น เงินงบประมาณในส่วนที่เหลือจ่ายจะถือว่าเป็นเงินงบประมาณที่สามารถประหยัดได้ ทั้งนี้ หากสถาบันอุดมศึกษาไม่ได้นำเงินงบประมาณส่วนนี้ไปใช้จ่ายในภารกิจ/โครงการอื่น ๆ ต่อ ขอให้สถาบันอุดมศึกษารายงานวงเงินงบประมาณที่ประหยัดได้ดังกล่าว (งบประมาณเหลือจ่าย) เพื่อใช้ประกอบการประเมินผล โดยแสดงรายละเอียดของผลการดำเนินงาน ดังนี้</p> <ul style="list-style-type: none"> - วงเงินงบประมาณที่ประหยัดได้ พร้อมทั้งระบุภารกิจ/โครงการประเภทงบรายจ่าย และรายการของเงินงบประมาณที่สามารถประหยัดได้เพื่อกรมบัญชีกลางจะนำมาใช้เป็นข้อมูลประกอบการพิจารณาปรับคะแนนเพิ่มของสถาบันอุดมศึกษา - เอกสารการรายงานการใช้จ่ายเงินงบประมาณของสถาบันอุดมศึกษาที่ส่งให้กับหน่วยงานที่เกี่ยวข้อง เช่น

ที่ปรึกษาประเมินผล	สถาบันอุดมศึกษา
	<p>1) แบบจัดทำแผน/รายงานผลการใช้จ่ายงบประมาณตามผลผลิต/โครงการ จำแนกตามงบรายจ่าย ประจำปีงบประมาณ พ.ศ. 2555(แบบ สงป. 302)</p> <p>2) เอกสาร หลักฐานแสดงการโอนเปลี่ยนแปลงงบประมาณรายจ่าย ประจำปีงบประมาณ พ.ศ. 2555 ที่ได้รับการอนุมัติจากผู้มีอำนาจ</p> <p>3) เอกสาร หลักฐานแสดงการโอนเปลี่ยนแปลงรายการงบประมาณรายจ่าย ประจำปีงบประมาณ พ.ศ. 2555 ที่ได้รับการอนุมัติจากผู้มีอำนาจ</p>

ตัวชี้วัดที่ 7: ร้อยละของการเบิกจ่ายเงินงบประมาณรายจ่ายลงทุน

หน่วยวัด : ร้อยละ

น้ำหนัก : 1

คำอธิบาย :

- การพิจารณาผลสำเร็จของการเบิกจ่ายเงินงบประมาณรายจ่ายลงทุน จะใช้อัตราการเบิกจ่ายเงินงบประมาณรายจ่ายลงทุนของสถาบันอุดมศึกษาทั้งที่เบิกจ่ายในสถาบันอุดมศึกษาและวิทยาเขต เป็นตัวชี้วัดความสามารถในการเบิกจ่ายเงินงบประมาณรายจ่ายลงทุนของสถาบันอุดมศึกษา ทั้งนี้ไม่รวมเงินงบประมาณที่ได้รับการจัดสรรเพิ่มเติมระหว่างปีงบประมาณ โดยจะใช้ข้อมูลการเบิกจ่ายดังกล่าวจากระบบการบริหารการเงินการคลังภาครัฐแบบอิเล็กทรอนิกส์ (GFMIS)
- การให้คะแนนจะพิจารณาตามความสามารถในการเบิกจ่ายเงินงบประมาณรายจ่ายลงทุนของสถาบันอุดมศึกษาเทียบกับวงเงินงบประมาณรายจ่ายลงทุนที่สถาบันอุดมศึกษาได้รับ หากมีการโอนเปลี่ยนแปลงงบประมาณระหว่างปี (รายจ่ายประจำไปรายจ่ายลงทุน หรือรายจ่ายลงทุนไปรายจ่ายประจำ) จะนำยอดงบประมาณหลังโอนเปลี่ยนแปลงแล้วมาเป็นฐานในการคำนวณ
- รายจ่ายลงทุน หมายถึง รายจ่ายที่รัฐบาลจ่ายเพื่อจัดหาทรัพย์สินประเภททุน ทั้งที่มีตัวตนและทรัพย์สินที่ไม่มีตัวตน ตลอดจนรายจ่ายที่รัฐบาลอุดหนุนหรือโอนให้แก่บุคคล องค์กร หรือรัฐวิสาหกิจ โดยผู้รับไม่ต้องจ่ายคืนให้รัฐบาลและผู้รับนำไปใช้จัดหาทรัพย์สินประเภททุน เป็นต้น สามารถตรวจสอบได้จากรหัสงบประมาณรายจ่าย รหัสลักษณะงานตำแหน่งที่ 5 แสดงถึงลักษณะเศรษฐกิจที่สำนักงบประมาณกำหนดให้

สูตรการคำนวณ :

$$\frac{\text{เงินงบประมาณรายจ่ายลงทุนที่สถาบันอุดมศึกษาเบิกจ่าย} \times 100}{\text{วงเงินงบประมาณรายจ่ายลงทุนที่สถาบันอุดมศึกษาได้รับ}}$$

เกณฑ์การให้คะแนน :

ช่วงปรับเกณฑ์การให้คะแนน +/- ร้อยละ 1 ต่อ 1 คะแนน โดยกำหนดเกณฑ์การให้คะแนน ดังนี้

ระดับ 1	ระดับ 2	ระดับ 3	ระดับ 4	ระดับ 5
70	71	72	73	74

หมายเหตุ :

1. กำหนดระดับคะแนน 3 เท่ากับ ร้อยละ 72 ซึ่งเป็นค่าเป้าหมายร้อยละของการเบิกจ่ายเงินงบประมาณรายจ่ายลงทุนตามที่คณะรัฐมนตรีกำหนด

2. การคำนวณวงเงินงบประมาณรายจ่ายลงทุนที่ สถาบันอุดมศึกษาได้รับ ไม่รวมเงินงบประมาณรายจ่ายลงทุนที่ได้รับจัดสรรเพิ่มเติมระหว่างปีงบประมาณ และเงินงบประมาณรายจ่ายลงทุนที่สถาบันอุดมศึกษาประหยัดได้ และไม่ได้นำไปใช้จ่ายในภารกิจหรือโครงการอื่นๆ ต่อ ทั้งนี้ ขอให้สถาบันอุดมศึกษารายงานวงเงินงบประมาณรายจ่ายลงทุนที่ประหยัดได้ดังกล่าว (งบประมาณเหลือจ่าย) เพื่อใช้ประกอบการประเมินผล

3. กรณีสถาบันอุดมศึกษานำเงินงบประมาณรายจ่ายลงทุนที่ประหยัดได้จากโครงการเดิมไปใช้ในโครงการอื่นๆ การเบิกจ่ายเงินงบประมาณของโครงการใหม่จะนำมาใช้คำนวณอัตราการเบิกจ่ายด้วย

4. สถาบันอุดมศึกษาสามารถตรวจสอบผลการเบิกจ่ายเงินงบประมาณรายจ่ายลงทุนผ่านทางเว็บไซต์ของกรมบัญชีกลาง www.cgd.go.th หัวข้อ ข้อมูลสถิติ

เหตุผล :

เนื่องจากคณะรัฐมนตรีได้มีมติเห็นชอบมาตรการและแนวทางการเร่งรัดติดตามการใช้จ่ายเงินประจำปีงบประมาณ พ.ศ. 2555 ตามมติคณะกรรมการติดตามเร่งรัดการใช้จ่ายงบประมาณภาครัฐ ซึ่งมีรองนายกรัฐมนตรี (นายกิตติรัตน์ ณ ระนอง) เป็นประธาน ที่ได้มีการประชุมเมื่อวันที่ 31 มกราคม 2555 โดยกำหนดเป้าหมายการเบิกจ่ายงบประมาณรายจ่ายลงทุนไม่น้อยกว่าร้อยละ 72.00 ของวงเงินงบประมาณรายจ่ายลงทุนของแต่ละหน่วยงาน และการเบิกจ่ายงบประมาณในภาพรวมไม่น้อยกว่าร้อยละ 93.00 รวมทั้งให้นำผลการเบิกจ่ายเงินตามเป้าหมายที่คณะรัฐมนตรีกำหนด เป็นตัวชี้วัดในคำรับรองการปฏิบัติราชการของสถาบันอุดมศึกษา ประจำปีงบประมาณ พ.ศ. 2555 เพื่อกระตุ้นให้ทุกสถาบันอุดมศึกษาเร่งรัดการดำเนินงานตามภารกิจภายใต้แผนงาน/โครงการ และให้บรรลุผลสำเร็จตามเป้าหมายภายในระยะเวลาจำกัดตามสถานการณ์ที่เปลี่ยนแปลง

รายละเอียดข้อมูลพื้นฐาน :

ข้อมูลพื้นฐานประกอบตัวชี้วัด	หน่วยวัด	ผลการดำเนินงานในอดีต ปีงบประมาณ พ.ศ.			
		2551	2552	2553	2554
ร้อยละของการเบิกจ่าย เงินงบประมาณรายจ่ายลงทุน	ร้อยละ	78.61	75.78	79.15	72.79

หน่วยงานผู้รับผิดชอบหลัก :

หน่วยงาน / ผู้รับผิดชอบ	หมายเลขโทรศัพท์
สำนักบริหารการรับ-จ่ายเงินภาครัฐ กรมบัญชีกลาง	
1. นางสาวพรวิไล เดชอมรชัย	0 2127 7132
2. นางสาวยุพา ลิ้มทองเจริญ	0 2127 7000
3. นางสาวทิวาพร ผาสุข	ต่อ 4206 และ 4618
4. นางสาวจุลลิกา พานิชเจริญ	

แนวทางการประเมินผล :

ที่ปรึกษาประเมินผล	สถาบันอุดมศึกษา
<ul style="list-style-type: none"> ใช้ข้อมูลในการติดตามและประเมินผล จากกรมบัญชีกลาง กระทรวงการคลัง ซึ่งจะใช้ ข้อมูลผลการเบิกจ่ายเงินงบประมาณรายจ่าย ลงทุนของสถาบันอุดมศึกษา ทั้งที่เบิกจ่าย ในสถาบันอุดมศึกษาและวิทยาเขตจากระบบ การบริหารการเงินการคลังภาครัฐแบบ อิเล็กทรอนิกส์ (GFMS) 	<ul style="list-style-type: none"> การเตรียมการเพื่อการติดตามและประเมินผล กรณีที่สถาบันอุดมศึกษามีเงินงบประมาณรายจ่าย ลงทุนเหลือจ่าย หมายถึง สถาบันอุดมศึกษาดำเนินงาน บรรลุวัตถุประสงค์และเป้าหมายผลผลิตหรือโครงการ ตามที่ได้รับจัดสรรเงินงบประมาณ หรือจากการจัดซื้อ จัดจ้างแล้วนั้น เงินงบประมาณในส่วนที่เหลือจ่าย จะถือว่าเป็นเงินงบประมาณที่สามารถประหยัดได้ ทั้งนี้ หากสถาบันอุดมศึกษาไม่นำเงินงบประมาณส่วนนี้ ไปใช้จ่ายในภารกิจ/โครงการอื่นๆ ต่อ ขอให้ สถาบันอุดมศึกษารายงานวงเงินงบประมาณรายจ่าย ลงทุนที่ประหยัดได้ดังกล่าว (งบประมาณเหลือจ่าย) เพื่อใช้ประกอบการประเมินผล โดยแสดงรายละเอียด ของผลการดำเนินงาน ดังนี้ <ul style="list-style-type: none"> - วงเงินงบประมาณรายจ่ายลงทุนที่ประหยัดได้ พร้อมทั้งระบุภารกิจ/โครงการ ประเภทบรรยายจ่าย และรายการของเงินงบประมาณที่สามารถประหยัดได้ - เอกสารการรายงานการใช้เงินงบประมาณ ของสถาบันอุดมศึกษาที่ส่งให้กับหน่วยงานที่เกี่ยวข้อง เช่น <ol style="list-style-type: none"> 1) แบบจัดทำแผน/รายงานผลการจัดซื้อจัดจ้าง ครุภัณฑ์ ที่ดินและสิ่งก่อสร้างที่จัดสรรเงินงบประมาณ ในงบลงทุน ประจำปีงบประมาณ พ.ศ. 2555 (แบบ สงป. 302/1) 2) เอกสาร หลักฐานแสดงการโอนเปลี่ยนแปลง งบประมาณรายจ่าย ประจำปีงบประมาณ พ.ศ. 2555 ที่ ได้รับการอนุมัติจากผู้มีอำนาจ

ตัวชี้วัดที่ 8: ร้อยละของการเบิกจ่ายเงินงบประมาณรายจ่ายภาพรวม

หน่วยวัด : ร้อยละ

น้ำหนัก : 1.5

คำอธิบาย :

- การพิจารณาผลสำเร็จของการเบิกจ่ายเงินงบประมาณรายจ่ายภาพรวม จะใช้อัตราการเบิกจ่ายเงินงบประมาณรายจ่ายภาพรวมของสถาบันอุดมศึกษาทั้งที่เบิกจ่ายในสถาบันอุดมศึกษาและวิทยาเขต เป็นตัวชี้วัดความสามารถในการเบิกจ่ายเงินของสถาบันอุดมศึกษา ทั้งนี้ไม่รวมเงินงบประมาณที่ได้รับการจัดสรรเพิ่มเติมระหว่างปีงบประมาณ โดยจะใช้ข้อมูลการเบิกจ่ายดังกล่าวจากระบบการบริหารการเงินการคลังภาครัฐแบบอิเล็กทรอนิกส์ (GFMIS)
- การให้คะแนนจะพิจารณาตามความสามารถในการเบิกจ่ายเงินงบประมาณรายจ่ายภาพรวมของสถาบันอุดมศึกษาเทียบกับวงเงินงบประมาณรายจ่ายภาพรวมที่สถาบันอุดมศึกษาได้รับ หากมีการโอนเปลี่ยนแปลงงบประมาณระหว่างปี (รายจ่ายประจำไปรายจ่ายลงทุน หรือรายจ่ายลงทุนไปรายจ่ายประจำ) จะนำยอดงบประมาณหลังโอนเปลี่ยนแปลงแล้วมาเป็นฐานในการคำนวณ

สูตรการคำนวณ :

$$\frac{\text{เงินงบประมาณรายจ่ายภาพรวมที่สถาบันอุดมศึกษาเบิกจ่าย} \times 100}{\text{วงเงินงบประมาณรายจ่ายภาพรวมที่สถาบันอุดมศึกษาได้รับ}}$$

เกณฑ์การให้คะแนน :

ช่วงปรับเกณฑ์การให้คะแนน +/- ร้อยละ 1 ต่อ 1 คะแนน โดยกำหนดเกณฑ์การให้คะแนน ดังนี้

ระดับ 1	ระดับ 2	ระดับ 3	ระดับ 4	ระดับ 5
91	92	93	94	95

หมายเหตุ :

1. กำหนดระดับคะแนน 3 เท่ากับ ร้อยละ 93 ซึ่งเป็นค่าเป้าหมายร้อยละของการเบิกจ่ายเงินงบประมาณรายจ่ายภาพรวมตามที่คณะรัฐมนตรีกำหนด
2. การคำนวณวงเงินงบประมาณรายจ่ายภาพรวม ไม่รวมเงินงบประมาณที่ได้รับการจัดสรรเพิ่มเติมระหว่างปีงบประมาณ และเงินงบประมาณที่สถาบันอุดมศึกษาประหยัดได้ และไม่ได้นำไปใช้จ่ายในภารกิจหรือโครงการอื่นๆ ต่อ ทั้งนี้ ขอให้สถาบันอุดมศึกษารายงานวงเงินงบประมาณที่ประหยัดได้ดังกล่าว (งบประมาณเหลือจ่าย) เพื่อใช้ประกอบการประเมินผล

3. กรณีสถาบันอุดมศึกษานำเงินงบประมาณที่ประหยัดได้จากโครงการเดิมไปใช้ในโครงการอื่น ๆ การเบิกจ่ายเงินงบประมาณของโครงการใหม่จะนำมาใช้คำนวณอัตราการเบิกจ่ายด้วย

4. สถาบันอุดมศึกษาสามารถตรวจสอบผลการเบิกจ่ายเงินงบประมาณรายจ่ายภาพรวมผ่านทางเว็บไซต์ของกรมบัญชีกลาง www.cgd.go.th หัวข้อ ข้อมูลสถิติ

เหตุผล :

เนื่องจากคณะรัฐมนตรีได้มีมติเห็นชอบมาตรการและแนวทางการเร่งรัดติดตามการใช้จ่ายเงินประจำปีงบประมาณ พ.ศ. 2555 ตามมติคณะกรรมการติดตามเร่งรัดการใช้จ่ายงบประมาณภาครัฐ ซึ่งมีรองนายกรัฐมนตรี (นายกิตติรัตน์ ณ ระนอง) เป็นประธาน ที่ได้มีการประชุมเมื่อวันที่ 31 มกราคม 2555 โดยกำหนดเป้าหมายการเบิกจ่ายงบประมาณรายจ่ายลงทุนไม่น้อยกว่าร้อยละ 72.00 ของวงเงินงบประมาณรายจ่ายลงทุนของแต่ละหน่วยงาน และการเบิกจ่ายงบประมาณในภาพรวมไม่น้อยกว่าร้อยละ 93.00 รวมทั้งให้นำผลการเบิกจ่ายเงินตามเป้าหมายที่คณะรัฐมนตรีกำหนด เป็นตัวชี้วัดในคำรับรองการปฏิบัติราชการของสถาบันอุดมศึกษา ประจำปีงบประมาณ พ.ศ. 2555 เพื่อกระตุ้นให้ทุกสถาบันอุดมศึกษาเร่งรัดการดำเนินงานตามภารกิจภายใต้แผนงาน/โครงการ และให้บรรลุผลสำเร็จตามเป้าหมายภายในระยะเวลาจำกัดตามสถานการณ์ที่เปลี่ยนแปลง

รายละเอียดข้อมูลพื้นฐาน :

ข้อมูลพื้นฐานประกอบตัวชี้วัด	หน่วยวัด	ผลการดำเนินงานในอดีต ปีงบประมาณ พ.ศ.			
		2551	2552	2553	2554
ร้อยละของการเบิกจ่ายเงิน งบประมาณรายจ่ายภาพรวม	ร้อยละ	92.32	92.42	95.76	94.58

หน่วยงานผู้รับผิดชอบหลัก :

หน่วยงาน / ผู้รับผิดชอบ	หมายเลขโทรศัพท์
สำนักบริหารการรับ-จ่ายเงินภาครัฐ กรมบัญชีกลาง	
1. นางสาวพรวิไลย์ เดชอมรชัย	0 2127 7132
2. นางสาวยุพา ลิ้มทองเจริญ	0 2127 7000
3. นางสาวทิวาพร ผาสุข	ต่อ 4206 และ 4618
4. นางสาวจุลลิกา พานิชเจริญ	

แนวทางการประเมินผล :

ที่ปรึกษาประเมินผล	สถาบันอุดมศึกษา
<ul style="list-style-type: none"> ใช้ข้อมูลในการติดตามและประเมินผลจากกรมบัญชีกลาง กระทรวงการคลัง ซึ่งจะใช้ข้อมูลผลการเบิกจ่ายเงินงบประมาณรายจ่ายภาพรวมของสถาบันอุดมศึกษา ทั้งที่เบิกจ่ายในสถาบันอุดมศึกษาและวิทยาเขตจากระบบการบริหารการเงินการคลังภาครัฐแบบอิเล็กทรอนิกส์ (GFMIS) 	<ul style="list-style-type: none"> การเตรียมการเพื่อการติดตามและประเมินผล <ul style="list-style-type: none"> กรณีที่สถาบันอุดมศึกษามีเงินงบประมาณรายจ่ายเหลือจ่าย หมายถึง สถาบันอุดมศึกษาดำเนินงานบรรลุวัตถุประสงค์และเป้าหมายผลผลิตหรือโครงการตามที่ได้รับจัดสรรเงินงบประมาณ หรือจากการจัดซื้อจัดจ้างแล้วนั้น เงินงบประมาณในส่วนที่เหลือจ่ายจะถือว่าเป็นเงินงบประมาณที่สามารถประหยัดได้ ทั้งนี้ หากสถาบันอุดมศึกษาไม่ได้นำเงินงบประมาณส่วนนี้ไปใช้จ่ายในภารกิจ/โครงการอื่นๆ ต่อ ขอให้สถาบันอุดมศึกษารายงานวงเงินงบประมาณที่ประหยัดได้ดังกล่าว (งบประมาณเหลือจ่าย) เพื่อใช้ประกอบการประเมินผล โดยแสดงรายละเอียดของผลการดำเนินงาน ดังนี้ <ul style="list-style-type: none"> - วงเงินงบประมาณที่ประหยัดได้ พร้อมทั้งระบุภารกิจ/โครงการ ประเภทรายจ่าย และรายการของเงินงบประมาณที่สามารถประหยัดได้ - เอกสารการรายงานการใช้จ่ายเงินงบประมาณของสถาบันอุดมศึกษาที่ส่งให้กับหน่วยงานที่เกี่ยวข้อง เช่น <ol style="list-style-type: none"> แบบจัดทำแผน/รายงานผลการใช้จ่ายงบประมาณตามผลผลิต/โครงการ จำแนกตามงบรายจ่าย ประจำปีงบประมาณ พ.ศ. 2555 (แบบ สงป. 302) เอกสาร หลักฐานแสดงการโอนเปลี่ยนแปลงงบประมาณรายจ่าย ประจำปีงบประมาณ พ.ศ. 2555 ที่ได้รับการอนุมัติจากผู้มีอำนาจ

ตัวชี้วัดที่ 9: ระดับความสำเร็จของการจัดทำต้นทุนต่อหน่วยผลผลิต

หน่วยวัด : ระดับ

น้ำหนัก : 3

วัตถุประสงค์ :

เพื่อให้สถาบันอุดมศึกษามีข้อมูลต้นทุนงานในแต่ละส่วนงานและข้อมูลอื่นที่สำคัญซึ่งมีความถูกต้อง ครบคลุม ทันสมัย ตรงตามรูปแบบมาตรฐานกลาง สามารถนำไปใช้ประโยชน์ในการดำเนินงานต่างๆ ของสถาบันให้บรรลุเป้าหมายที่กำหนด

คำอธิบาย :

ความสำเร็จของการจัดทำต้นทุนต่อหน่วยผลผลิต หมายถึง การที่สถาบันอุดมศึกษาสามารถจัดทำบัญชีต้นทุนต่อหน่วยผลผลิตตามที่กรมบัญชีกลางกำหนด และนำเอาผลการคำนวณต้นทุนมาใช้ในการบริหารทรัพยากร

เกณฑ์การให้คะแนน :

กำหนดเกณฑ์การให้คะแนน 5 ระดับ พิจารณาจากการดำเนินงานตามขั้นตอนในแต่ละระดับ

ระดับคะแนน	เกณฑ์การให้คะแนน
ระดับ 1	จัดทำหรือทบทวนแผนการเพิ่มประสิทธิภาพการดำเนินงานสำหรับปีงบประมาณ พ.ศ. 2555 โดยแสดงให้เห็นสัดส่วนการใช้ทรัพยากรต่อผลผลิตที่ดีขึ้นกว่าปีงบประมาณ พ.ศ. 2554
ระดับ 2	รายงานผลการดำเนินงานตามแผนการเพิ่มประสิทธิภาพการดำเนินงานสำหรับปีงบประมาณ พ.ศ. 2555
ระดับ 3	จัดทำบัญชีต้นทุนต่อหน่วยผลผลิตของปีงบประมาณ พ.ศ. 2555 ด้านการจัดการเรียนการสอนของนักศึกษาระดับปริญญาตรีต่อหัวทุกกลุ่มสาขาวิชา (หน่วยนับเป็นจำนวนนักศึกษาเต็มเวลาเทียบเท่า : Full Time Equivalent Student) ตามหลักเกณฑ์ที่กรมบัญชีกลางกำหนดและรายงานผลการคำนวณต้นทุนตามรูปแบบที่กรมบัญชีกลางกำหนดโดยเสนอให้สำนักงบประมาณ และกรมบัญชีกลางทราบ
ระดับ 4	จัดทำบัญชีต้นทุนต่อหน่วยผลผลิตของปีงบประมาณ พ.ศ. 2555 สำหรับทุกผลผลิต ตามหลักเกณฑ์ที่กรมบัญชีกลางกำหนด และรายงานผลการคำนวณต้นทุนตามรูปแบบที่กรมบัญชีกลางกำหนด โดยเสนอให้สำนักงบประมาณ และกรมบัญชีกลางทราบ
ระดับ 5	เปรียบเทียบผลการคำนวณต้นทุนต่อหน่วยผลผลิตระหว่างปีงบประมาณ พ.ศ. 2554 และปีงบประมาณ พ.ศ. 2555 ว่ามีการเปลี่ยนแปลงเพิ่มขึ้นหรือลดลงอย่างไร พร้อมทั้งวิเคราะห์ถึงสาเหตุของการเปลี่ยนแปลงดังกล่าว และจัดทำรายงานสรุปผลการวิเคราะห์ต้นทุนต่อหน่วยผลผลิตได้เสร็จ โดยเสนอให้สำนักงบประมาณ และกรมบัญชีกลางทราบ

เงื่อนไข :

1. ให้สถาบันอุดมศึกษาส่งผลการดำเนินงานในระดับคะแนนที่ 1 ถึงกรมบัญชีกลาง ภายในวันที่ 31 มีนาคม 2555
2. ให้สถาบันอุดมศึกษาส่งผลการดำเนินงานในระดับคะแนนที่ 2 ถึงกรมบัญชีกลาง ภายในวันที่ 31 ตุลาคม 2555
3. ให้สถาบันอุดมศึกษาส่งผลการดำเนินงานในระดับคะแนนที่ 3 - 5 ถึงสำนักงบประมาณ และกรมบัญชีกลาง ภายในวันที่ 31 มกราคม 2556

ทั้งนี้ ให้สถาบันอุดมศึกษาจัดส่งผลการดำเนินงานในรูปแบบเอกสารและแผ่นบันทึกข้อมูล (CD-ROM)

หมายเหตุ :

กลุ่มสาขาวิชา จำแนกดังนี้

- | | | |
|----------------------|----------------------|-------------------|
| 1. วิทยาศาสตร์สุขภาพ | 2. วิทยาศาสตร์กายภาพ | 3. วิศวกรรมศาสตร์ |
| 4. สถาปัตยกรรมศาสตร์ | 5. เกษตรศาสตร์ | 6. บริหารธุรกิจ |
| 7. ครุศาสตร์ | 8. ศิลปกรรมศาสตร์ | 9. สังคมศาสตร์ |

หน่วยงานผู้รับผิดชอบหลัก : กรมบัญชีกลาง

ชื่อ - สกุล	หมายเลขโทรศัพท์
1. นางพรกมล ประยูรสิน	0-2127-7138
2. นางอรพรรณ นาคมหาชลาสินธุ์	0-2127-7413
3. นางสาวอุไรวรรณ รุกขวัฒน์กุล	0-2127-7415

แนวทางการประเมินผล :

ระดับคะแนน	เกณฑ์การให้คะแนน	แนวทางการประเมินผล
1	จัดทำหรือทบทวนแผนการเพิ่มประสิทธิภาพการดำเนินงานสำหรับปีงบประมาณ พ.ศ. 2555 โดยแสดงให้เห็นสัดส่วนการใช้ทรัพยากรต่อผลผลิตที่ดีขึ้นกว่าปีงบประมาณ พ.ศ. 2554	<p>ประเมินผลจากข้อมูล เอกสาร หลักฐานต่างๆ</p> <p>❖ เอกสาร/หลักฐานที่แสดงถึงการจัดทำหรือทบทวนแผนการเพิ่มประสิทธิภาพการดำเนินงานสำหรับปีงบประมาณ พ.ศ. 2555 ได้แก่</p> <ul style="list-style-type: none"> ➢ แผนการเพิ่มประสิทธิภาพการดำเนินงานสำหรับปีงบประมาณ พ.ศ. 2555 โดยแสดงให้เห็นสัดส่วนการใช้ทรัพยากรต่อผลผลิตที่ดีขึ้นกว่าปีงบประมาณ พ.ศ. 2554 ซึ่งมีการกำหนดเป้าหมายของการเพิ่มประสิทธิภาพอย่างชัดเจน ไม่ต่ำกว่า 2 เรื่อง เช่น <ul style="list-style-type: none"> - กรณีลดค่าใช้จ่ายต้องเป็นค่าใช้จ่ายในภาพรวมระดับสถาบันอุดมศึกษาที่ลดลง - กรณีปรับปรุงกิจกรรม ต้องแสดงให้เห็นถึงประสิทธิภาพการดำเนินงานที่เพิ่มขึ้นของกิจกรรมนั้นในรูปของต้นทุนและปริมาณงาน <p>โดยแผนการเพิ่มประสิทธิภาพดังกล่าวต้องมีการระบุกิจกรรม/วิธีการ/ขั้นตอนการดำเนินงาน สถานะปัจจุบัน เป้าหมายที่ชัดเจนในรูปจำนวนเงินหรือตัวชี้วัดเชิงปริมาณ ระยะเวลาดำเนินการตามกิจกรรม/ปฏิทินการดำเนินงาน และผู้รับผิดชอบ</p> <ul style="list-style-type: none"> ➢ ทั้งนี้ วันที่แล้วเสร็จของแผนการเพิ่มประสิทธิภาพการดำเนินงานสำหรับปีงบประมาณ พ.ศ. 2555 อ้างอิงจากวันที่เสนอผู้มีอำนาจพิจารณาเห็นชอบต่อแผนฯ ดังกล่าว ➢ สำเนาหนังสือนำจัดส่งแผนฯ ให้กับ กรมบัญชีกลาง ภายในวันที่ 31 มีนาคม 2555

ระดับคะแนน	เกณฑ์การให้คะแนน	แนวทางการประเมินผล
2	รายงานผลการดำเนินงานตามแผนการเพิ่มประสิทธิภาพการดำเนินงานสำหรับปีงบประมาณ พ.ศ. 2555	<p>ประเมินผลจากข้อมูล เอกสาร หลักฐานต่างๆ</p> <ul style="list-style-type: none"> ❖ เอกสาร/หลักฐานที่แสดงถึงการดำเนินงานเช่นเดียวกับระดับคะแนนที่ 1 พร้อมทั้งการดำเนินงานตามแผนการเพิ่มประสิทธิภาพการดำเนินงานสำหรับปีงบประมาณ พ.ศ. 2555 ดังนี้ <ul style="list-style-type: none"> ➤ รายงานผลการดำเนินงานตามแผนการดำเนินงานตามแผนการเพิ่มประสิทธิภาพฯ โดยมีเนื้อหา ดังนี้ <ul style="list-style-type: none"> - ผลการดำเนินงานหรือผลสำเร็จที่เกิดจากการดำเนินงานตามแผนการเพิ่มประสิทธิภาพฯ โดยเทียบกับเป้าหมายที่กำหนด - ช่วงระยะเวลาที่ดำเนินการตามกิจกรรม/วิธีการ/ขั้นตอนการที่กำหนดไว้ในแผนเพิ่มประสิทธิภาพฯ - ปัจจัยสนับสนุน - ปัญหา/อุปสรรค - แนวทางหรือข้อเสนอแนะในการปรับปรุงแผนการเพิ่มประสิทธิภาพฯ ในปีต่อไป ➤ วันที่แล้วเสร็จของรายงานผลการดำเนินงาน ดังกล่าว ถูกรับรองโดยผู้มีอำนาจลงนามเห็นชอบต่อรายงานฯ ดังกล่าว ➤ สำเนาหนังสือนำเสนอรายงานผลฯ ให้กับกรมบัญชีกลาง ภายในวันที่ 31 ตุลาคม 2555

ระดับคะแนน	เกณฑ์การให้คะแนน	แนวทางการประเมินผล
3	<p>จัดทำบัญชีต้นทุนต่อหน่วยผลผลิตของปีงบประมาณ พ.ศ. 2555 ด้านการจัดการเรียนการสอนของนักศึกษาระดับปริญญาตรีต่อหัวทุกกลุ่มสาขาวิชา (หน่วยนับเป็นจำนวนนักศึกษาเต็มเวลาเทียบเท่า : Full Time Equivalent Student) ตามหลักเกณฑ์ที่กรมบัญชีกลางกำหนด และรายงานผลการคำนวณต้นทุนตามรูปแบบที่กรมบัญชีกลางกำหนด โดยเสนอให้สำนักงบประมาณ และกรมบัญชีกลางทราบ</p>	<p>ประเมินผลจากข้อมูล เอกสาร หลักฐานต่างๆ</p> <ul style="list-style-type: none"> ❖ เอกสาร/หลักฐานที่แสดงถึงการดำเนินงานเช่นเดียวกับระดับคะแนนที่ 1 และ 2 พร้อมทั้งการจัดทำบัญชีต้นทุนต่อหน่วยผลผลิตด้านการเรียนการสอนนักศึกษาระดับปริญญาตรีต่อหัวในปีงบประมาณ พ.ศ. 2555 ทุกกลุ่มสาขาวิชา ดังนี้ <ul style="list-style-type: none"> ➢ รายงานผลการคำนวณต้นทุนต่อหน่วยผลผลิตของปีงบประมาณ พ.ศ. 2555 ตามหลักเกณฑ์ วิธีการ และรูปแบบที่กรมบัญชีกลางกำหนดที่ได้รับความเห็นชอบจากผู้มีอำนาจ ➢ ทั้งนี้ วันที่แล้วเสร็จของรายงานผลการคำนวณต้นทุนต่อหน่วยผลผลิตอ้างอิงจากวันที่ผู้มีอำนาจลงนามเห็นชอบต่อรายงานฯ ดังกล่าว ➢ สำเนาหนังสือนำส่งรายงานฯ ให้กับสำนักงบประมาณ และกรมบัญชีกลาง ภายในวันที่ 31 มกราคม 2556 ➢ การจัดทำบัญชีต้นทุนของปีงบประมาณ พ.ศ. 2554 ต้องใช้ข้อมูลทางบัญชีตั้งแต่วันที่ 1 ตุลาคม 2554 - วันที่ 30 กันยายน 2555
4	<p>จัดทำบัญชีต้นทุนต่อหน่วยผลผลิตของปีงบประมาณ พ.ศ. 2555 สำหรับทุกผลผลิตตามหลักเกณฑ์ที่กรมบัญชีกลางกำหนดและรายงานผลการคำนวณต้นทุนตามรูปแบบที่กรมบัญชีกลางกำหนด โดยเสนอให้สำนักงบประมาณ และกรมบัญชีกลางทราบ</p>	<p>ประเมินผลจากข้อมูล เอกสาร หลักฐานต่างๆ</p> <ul style="list-style-type: none"> ❖ เอกสาร/หลักฐานที่แสดงถึงการดำเนินงานเช่นเดียวกับระดับคะแนนที่ 1 2 และ 3 พร้อมทั้งการจัดทำบัญชีต้นทุนต่อหน่วยผลผลิต ปีงบประมาณ พ.ศ. 2555 ทุกผลผลิต ดังนี้ <ul style="list-style-type: none"> ➢ รายงานผลการคำนวณต้นทุนต่อหน่วยผลผลิตของปีงบประมาณ พ.ศ. 2555 ตามหลักเกณฑ์และรูปแบบที่กรมบัญชีกลางกำหนดที่ได้รับความเห็นชอบจากผู้มีอำนาจ ➢ ทั้งนี้ วันที่แล้วเสร็จของรายงานผลการคำนวณต้นทุนต่อหน่วยผลผลิตอ้างอิงจากวันที่ผู้มีอำนาจลงนามเห็นชอบต่อรายงานฯ ดังกล่าว ➢ สำเนาหนังสือนำส่งรายงานฯ ให้กับสำนักงบประมาณ และกรมบัญชีกลาง ภายในวันที่ 31 มกราคม 2556 ➢ การจัดทำบัญชีต้นทุนของปีงบประมาณ พ.ศ. 2554 ต้องใช้ข้อมูลทางบัญชีตั้งแต่วันที่ 1 ตุลาคม 2554 - วันที่ 30 กันยายน 2555

ระดับคะแนน	เกณฑ์การให้คะแนน	แนวทางการประเมินผล
5	<p>เปรียบเทียบผลการคำนวณต้นทุนต่อหน่วยผลผลิตระหว่างปีงบประมาณ พ.ศ. 2554 และปีงบประมาณ พ.ศ. 2555 ว่ามีการเปลี่ยนแปลงเพิ่มขึ้นหรือลดลงอย่างไร พร้อมทั้งวิเคราะห์ถึงสาเหตุของการเปลี่ยนแปลงดังกล่าวและจัดทำรายงานสรุปผลการวิเคราะห์ต้นทุนต่อหน่วยผลผลิตได้แล้วเสร็จ โดยเสนอให้สำนักงบประมาณ และกรมบัญชีกลางทราบ</p>	<p>ประเมินผลจากข้อมูล เอกสาร หลักฐานต่างๆ</p> <p>❖ เอกสาร/หลักฐานที่แสดงถึงการดำเนินงานเช่นเดียวกับระดับคะแนนที่ 1 2 3 และ 4 พร้อมทั้งการเปรียบเทียบและวิเคราะห์ผลการคำนวณต้นทุนต่อหน่วยผลผลิตที่ได้จัดทำแล้วเสร็จ ดังนี้</p> <ul style="list-style-type: none"> ➢ รายงานสรุปผลการวิเคราะห์ต้นทุนต่อหน่วยผลผลิตที่ได้รับความเห็นชอบจากผู้มีอำนาจ โดยเนื้อหาของรายงานฯ ดังกล่าวประกอบด้วย <ul style="list-style-type: none"> - สรุปผลการเปรียบเทียบและวิเคราะห์ผลการคำนวณต้นทุนต่อหน่วยผลผลิตระหว่างปีงบประมาณ พ.ศ. 2554 และปีงบประมาณ พ.ศ. 2555 ในต้นทุนผลผลิต ต้นทุนกิจกรรมและต้นทุนตามหน่วยงาน - วิเคราะห์สาเหตุของการเปลี่ยนแปลงที่เกิดขึ้นในต้นทุนผลผลิต และต้นทุนกิจกรรม - หากหน่วยงานมีการปรับเปลี่ยนวิธีการคำนวณต้นทุนหน่วยนับ หรือชื่อกิจกรรม/ผลผลิตในปีปัจจุบันต้องมีการดำเนินการแก้ไขปีก่อนด้วย เพื่อให้สามารถเปรียบเทียบกันได้ระหว่าง 2 ปี ➢ ทั้งนี้ วันที่แล้วเสร็จของรายงานสรุปผลการวิเคราะห์ต้นทุนต่อหน่วยผลผลิต อ้างอิงจากวันที่ผู้มีอำนาจลงนามเห็นชอบต่อรายงานฯ ดังกล่าว ➢ สำเนาหนังสือนำเสนอรายงานฯ ให้กับสำนักงบประมาณ และกรมบัญชีกลาง ภายในวันที่ 31 มกราคม 2556

ตัวชี้วัดที่ 10 : ระดับความสำเร็จของการดำเนินการตามมาตรการประหยัดพลังงานของสถาบันอุดมศึกษา

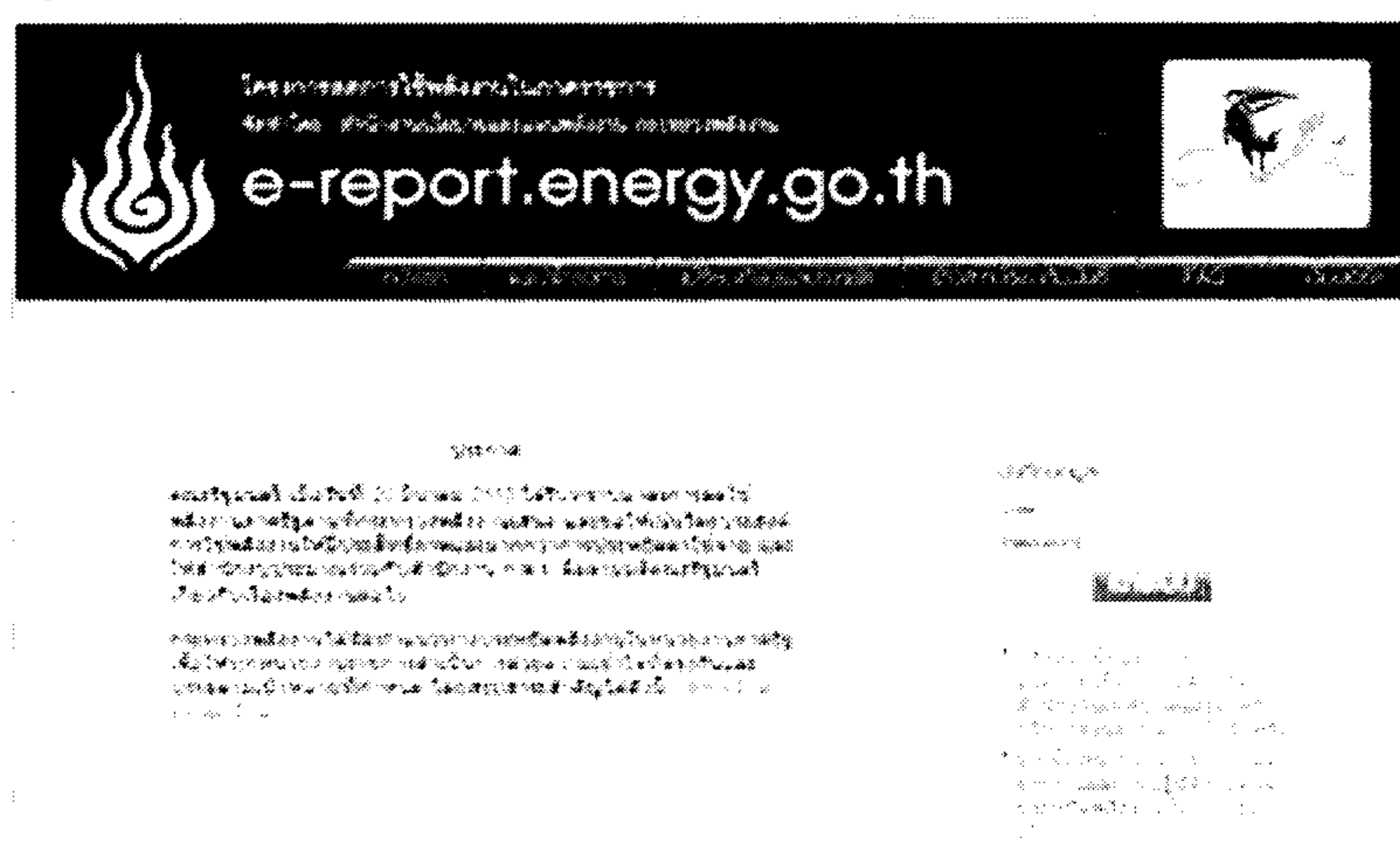
หน่วยวัด : ระดับ

น้ำหนัก : 2

คำอธิบาย :

ระดับความสำเร็จของการดำเนินการตามมาตรการประหยัดพลังงานของสถาบันอุดมศึกษา จะพิจารณาจากความครบถ้วนของข้อมูล ได้แก่ ข้อมูลการติดตามการดำเนินการตามมาตรการประหยัดพลังงาน ข้อมูลปริมาณการใช้พลังงานไฟฟ้า (kWh) ข้อมูลปริมาณการใช้น้ำมันเชื้อเพลิง (ลิตร) เป็นต้น โดยใช้ข้อมูลตามที่ยุทยานและจัดเก็บในฐานข้อมูล www.e-report.energy.go.th ของสำนักงานนโยบายและแผนพลังงาน

รูปที่ 1 หน้าแรกของ www.e-report.energy.go.th




หมายเหตุ: การขอ username และ password ในการเข้าระบบ

(1) จากหน่วยงานต้นสังกัด หรือ (2) จาก สนพ. โทร 0 2612 1555 ต่อ 358 หรือ 364

รูปที่ 2 คู่มือการใช้งานระบบ e-report อยู่ที่ด้านล่างของหน้า Webpage หรือ

โหลดจาก link --> <http://www.e-report.energy.go.th/WebHandbook.pdf>



พิจารณาจากร้อยละเฉลี่ยถ่วงน้ำหนักของพลังงาน 2 ชนิด คือ

1. ด้านไฟฟ้า
2. ด้านน้ำมันเชื้อเพลิง

เกณฑ์การให้คะแนน :

คะแนนการประเมินผลการประหยัดพลังงานของสถาบันอุดมศึกษาคิดจากคะแนนเฉลี่ยของหน่วยงานในสังกัดทั้งหมด โดยกำหนดเกณฑ์การให้คะแนนของแต่ละหน่วยงาน ดังนี้

1. ด้านไฟฟ้า รวม 2.5 คะแนน

เกณฑ์การให้คะแนนประเมินผลการประหยัดพลังงานด้านไฟฟ้า มีรายละเอียด ดังนี้

ระดับ คะแนน	ประเด็น	คะแนน
1	1.1 จัดตั้ง “คณะกรรมการลดใช้พลังงาน” และอธิการบดีลงนามในคำสั่งแต่งตั้งระหว่างวันที่ 21 มีนาคม 2555-30 มิถุนายน 2555	0.250
	1.2 จัดทำ “แผนปฏิบัติการลดการใช้ไฟฟ้า” และรายงานติดตามผล 2 ครั้ง	0.250
2	2.1 ข้อมูลปริมาณการใช้ไฟฟ้า (kWh) ปีงบประมาณ พ.ศ. 2551 ครบถ้วน	0.150
	2.2 ข้อมูลปริมาณการใช้ไฟฟ้า (kWh) ปีงบประมาณ พ.ศ. 2554 ครบถ้วน	0.150
	2.3 ข้อมูลปริมาณการใช้ไฟฟ้า (kWh) ปีงบประมาณ พ.ศ. 2555 ครบถ้วน	0.200
3	ปริมาณการใช้ไฟฟ้าไม่เปลี่ยนแปลง	0.500
4	ประหยัดไฟฟ้าได้ มากกว่าร้อยละ 0 ถึง ร้อยละ 5	0.500
5	ประหยัดไฟฟ้าได้ มากกว่าร้อยละ 5 ถึง ร้อยละ 10 ขึ้นไป * กรณีหน่วยงานมีปริมาณการใช้ไฟฟ้าในปีงบประมาณ พ.ศ. 2554 เพิ่มขึ้น เมื่อเทียบกับปีงบประมาณ พ.ศ. 2551 จะต้องประหยัดไฟฟ้าให้ได้ร้อยละ 15 ขึ้นไป	0.500

2. ด้านน้ำมันเชื้อเพลิง รวม 2.5 คะแนน

เกณฑ์การให้คะแนนประเมินผลการประหยัดพลังงานด้านน้ำมันเชื้อเพลิง มีรายละเอียด ดังนี้

ระดับ คะแนน	ประเด็น	คะแนน
1	1.1 จัดตั้ง “คณะทำงานลดใช้พลังงาน” และอธิการบดีลงนามในคำสั่งแต่งตั้งระหว่างวันที่ 21 มีนาคม 2555-30 มิถุนายน 2555	0.250
	1.2 จัดทำ “แผนปฏิบัติการลดการใช้น้ำมันเชื้อเพลิง” และรายงานติดตามผล 2 ครั้ง	0.250
2	2.1 ข้อมูลปริมาณการใช้น้ำมันเชื้อเพลิง (ลิตร) ปีงบประมาณ พ.ศ. 2551 ครบถ้วน	0.150
	2.2 ข้อมูลปริมาณการใช้น้ำมันเชื้อเพลิง (ลิตร) ปีงบประมาณ พ.ศ. 2554 ครบถ้วน	0.150
	2.2 ข้อมูลปริมาณการใช้น้ำมันเชื้อเพลิง (ลิตร) ปีงบประมาณ พ.ศ. 2555 ครบถ้วน	0.200
3	ปริมาณการใช้น้ำมันเชื้อเพลิงไม่เปลี่ยนแปลง	0.500
4	ประหยัดน้ำมันเชื้อเพลิงได้มากกว่าร้อยละ 0 ถึง ร้อยละ 5	0.500
5	ประหยัดน้ำมันเชื้อเพลิงได้มากกว่าร้อยละ 5 ถึง ร้อยละ 10 ขึ้นไป * กรณีหน่วยงานมีปริมาณการใช้น้ำมันเชื้อเพลิง ในปีงบประมาณ พ.ศ. 2554 เพิ่มขึ้นเมื่อเทียบกับปีงบประมาณ พ.ศ. 2551 จะต้องประหยัดไฟฟ้าให้ได้ร้อยละ 15 ขึ้นไป	0.500

สูตรการคำนวณคะแนนระดับที่ 3 ถึง 5 ของแต่ละหน่วยงาน :

1. ร้อยละของปริมาณไฟฟ้าที่ประหยัดได้ เท่ากับ

$$\left\{ \frac{\text{ปริมาณการใช้ไฟฟ้า ปีงบประมาณ พ.ศ. 2554 (kWh)} - \text{ปริมาณการใช้ไฟฟ้า ปีงบประมาณ พ.ศ. 2555 (kWh)}}{\text{ปริมาณการใช้ไฟฟ้า ปีงบประมาณ พ.ศ. 2554 (kWh)}} \right\} \times 100$$

2. ร้อยละของน้ำมันเชื้อเพลิง ที่ประหยัดได้ เท่ากับ

$$\left\{ \frac{\text{ปริมาณการใช้น้ำมันเชื้อเพลิง ปีงบประมาณ พ.ศ. 2554 (ลิตร)} - \text{ปริมาณการใช้น้ำมันเชื้อเพลิง ปีงบประมาณ พ.ศ. 2555 (ลิตร)}}{\text{ปริมาณการใช้น้ำมันเชื้อเพลิง ปีงบประมาณ พ.ศ. 2554 (ลิตร)}} \right\} \times 100$$

เหตุผล :

พลังงานเป็นปัจจัยที่สำคัญในการตอบสนองความต้องการของประชาชน ภาคธุรกิจและอุตสาหกรรม แต่ประเทศไทยมิได้มีแหล่งพลังงานเชิงพาณิชย์ภายในประเทศมากพอกับความต้องการ ทำให้ต้องพึ่งพาพลังงานจากต่างประเทศเป็นส่วนใหญ่ แนวทางสำคัญที่จะช่วยลดอัตราการเพิ่มความต้องการใช้พลังงานของประเทศคือการส่งเสริมให้มีการใช้พลังงานอย่างมีประสิทธิภาพและประหยัดในทุกภาคส่วน โดยรัฐบาลเห็นว่าภาครัฐควรจะเป็นต้นแบบที่ดีให้กับประชาชน สำนักงาน ก.พ.ร. จึงกำหนดที่จะประเมินประสิทธิภาพการปฏิบัติราชการของทุกสถาบันอุดมศึกษาด้านการใช้พลังงาน โดยมีสำนักงานนโยบายและแผนพลังงานเป็นเจ้าภาพหลักของตัวชี้วัด

เงื่อนไข :

ระดับความสำเร็จของการดำเนินการตามมาตรการประหยัดพลังงานของสถาบันอุดมศึกษา สำนักงาน ก.พ.ร. จะใช้ข้อมูลที่แต่ละหน่วยงานได้รายงานผลผ่าน www.e-report.energy.go.th ของ สำนักงานนโยบายและแผนพลังงาน

หมายเหตุ :

1. สถาบันอุดมศึกษา หมายถึง สถานศึกษาของรัฐในสังกัดกระทรวงศึกษาธิการ กระทรวงการท่องเที่ยวและกีฬา และกระทรวงวัฒนธรรมที่จัดการศึกษาระดับอุดมศึกษา แต่ไม่รวมสถาบันอุดมศึกษาของรัฐที่ไม่ใช่ส่วนราชการ

หน่วยงานในสถาบันอุดมศึกษา หมายถึง ส่วนราชการหรือหน่วยงานที่เรียกชื่ออย่างอื่นที่มีฐานะเทียบเท่าคณะในสังกัดสถาบันอุดมศึกษา ทั้งที่จัดตั้งขึ้นตามกฎหมาย/ประกาศของสถาบันอุดมศึกษา และหน่วยงานภายในอื่นของสถาบันอุดมศึกษาที่ไม่ปรากฏตามกฎหมาย ไม่ว่าจะตั้งอยู่ ณ จังหวัดใด ให้รายงานผลการดำเนินงานไปรวมกับสถาบันอุดมศึกษาต้นสังกัด

2. หน่วยงานในสถาบันอุดมศึกษาจะขอเปลี่ยนแปลงหลักเกณฑ์และเงื่อนไขการให้คะแนนตัวชี้วัดนี้ได้ในกรณีต่อไปนี้

กรณีที่ 1 ไม่มีฐานข้อมูลการใช้ไฟฟ้า/น้ำมันเชื้อเพลิงปีงบประมาณ พ.ศ. 2554 จะขอยกเว้นการประเมินผล ต้องมีเหตุผล เช่น

- (1) หน่วยงานได้รับการจัดตั้งในช่วงปีงบประมาณ พ.ศ. 2554 และ พ.ศ. 2555
- (2) หน่วยงานเพิ่งแยกหรือจัดเก็บปริมาณการใช้ไฟฟ้า/น้ำมันเชื้อเพลิงด้วยตนเองในช่วงปีงบประมาณ พ.ศ. 2554 และ พ.ศ. 2555 เช่น การแยกมิเตอร์ แยกสำนักงานจากหน่วยงานอื่น หรืออื่นๆ
- (3) มีเหตุสุดวิสัยเป็นเหตุให้ข้อมูลปริมาณการใช้ไฟฟ้า/น้ำมันเชื้อเพลิง ปีงบประมาณ พ.ศ. 2554 เอกสารชำรุด สูญหาย เช่น ไฟไหม้ น้ำท่วม ในปีนั้น เป็นต้น

กรณีที่ 2 ปริมาณการใช้ไฟฟ้า/น้ำมันเชื้อเพลิงในปีงบประมาณ พ.ศ. 2554 เพิ่มขึ้น เมื่อเทียบกับปีงบประมาณ พ.ศ. 2551 จะขอปรับเกณฑ์การให้คะแนนประเมินผลระดับที่ 5 จาก “จะต้องประหยัดไฟฟ้า/น้ำมันเชื้อเพลิงให้ได้ร้อยละ 15 ขึ้นไป” เป็น “จะต้องประหยัดไฟฟ้า/น้ำมันเชื้อเพลิงให้ได้ร้อยละ ร้อยละ 10 ขึ้นไป”

กรณีที่ 3 ปริมาณการใช้ไฟฟ้า/น้ำมันเชื้อเพลิง ปีงบประมาณ พ.ศ. 2555 ของหน่วยงานเปลี่ยนแปลงจากปีงบประมาณ พ.ศ. 2554 โดยเพิ่มขึ้นตั้งแต่ร้อยละ 15 ขึ้นไป จะขอยกเว้นไม่นำปริมาณการใช้ไฟฟ้า/น้ำมันเชื้อเพลิงที่เพิ่มขึ้น อันเป็นผลจากปัจจัยที่เกิดขึ้นใหม่ในปีงบประมาณ พ.ศ. 2555 มาคำนวณผลประหยัด

การขอเปลี่ยนแปลงตามกรณีที่ 2 และกรณีที่ 3 ต้องมีเหตุผล เช่น

- (1) มีการเปลี่ยนโครงสร้างหรือภารกิจของหน่วยงาน (ระบุนายละเอียด)
- (2) ภารกิจเพิ่มขึ้น (ระบุนายละเอียด)
- (3) ติดตั้งอุปกรณ์สำหรับดำเนินภารกิจเพิ่มเติม (ระบุนายละเอียด) หรือสร้างอาคารใหม่ (ระบุนายละเอียด)

การขอเปลี่ยนแปลงดังกล่าวให้หน่วยงานจัดทำเป็นหนังสือเสนอสำนักงาน ก.พ.ร. พร้อมแสดงเหตุผล และมีรายละเอียดที่พอเพียงต่อการพิจารณาความเหมาะสมของเหตุผล โดยเฉพาะการขอเปลี่ยนแปลงตามกรณีที่ 2 และกรณีที่ 3 จะต้องมีเอกสารประกอบเป็นประมาณการเชิงตัวเลขของปริมาณการใช้ไฟฟ้า/น้ำมันเชื้อเพลิงที่เพิ่มขึ้นอันเป็นผลมาจากปัจจัยที่หน่วยงานได้อ้างอิงตามข้อ (1) / (2) / (3)

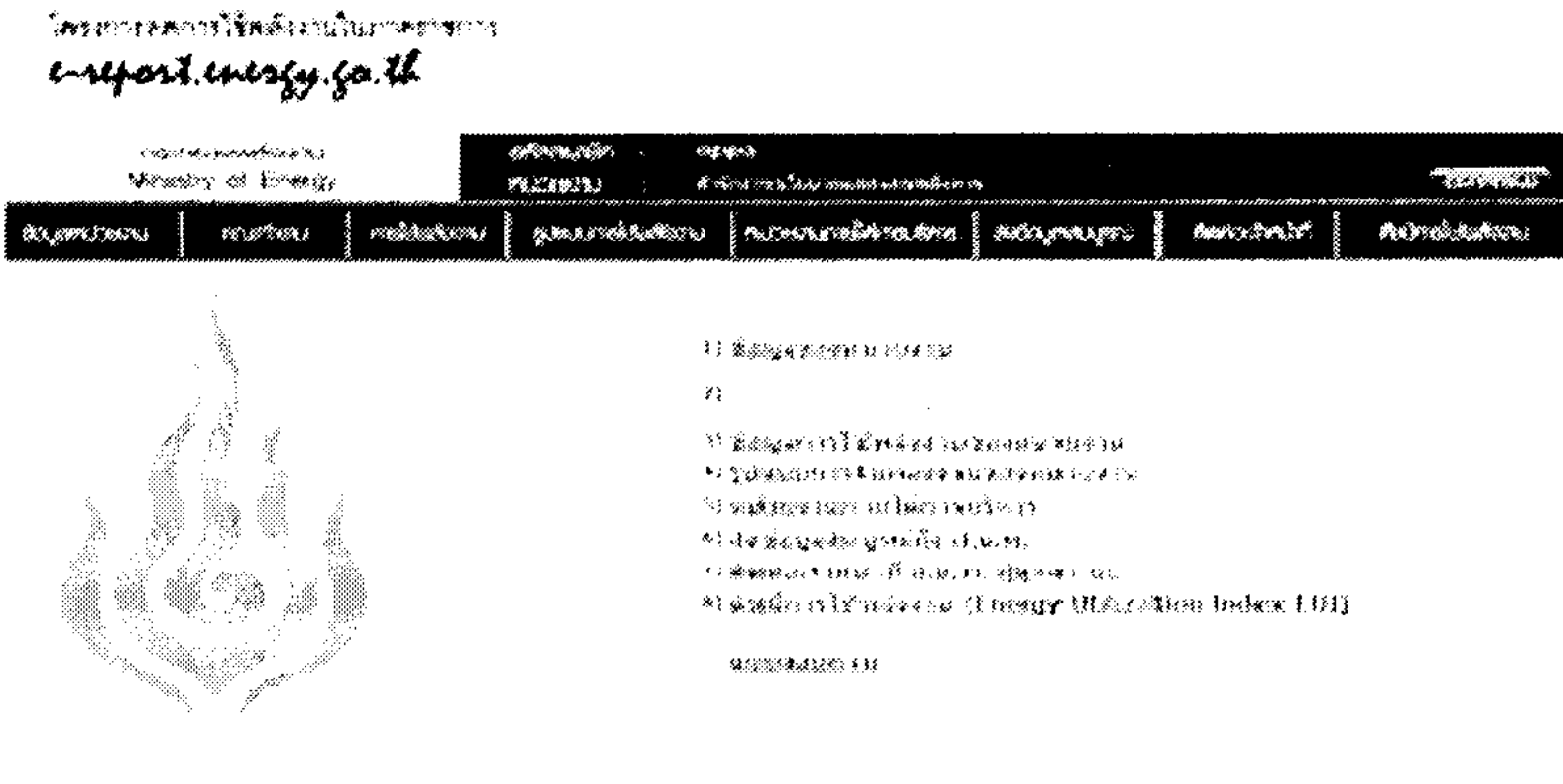
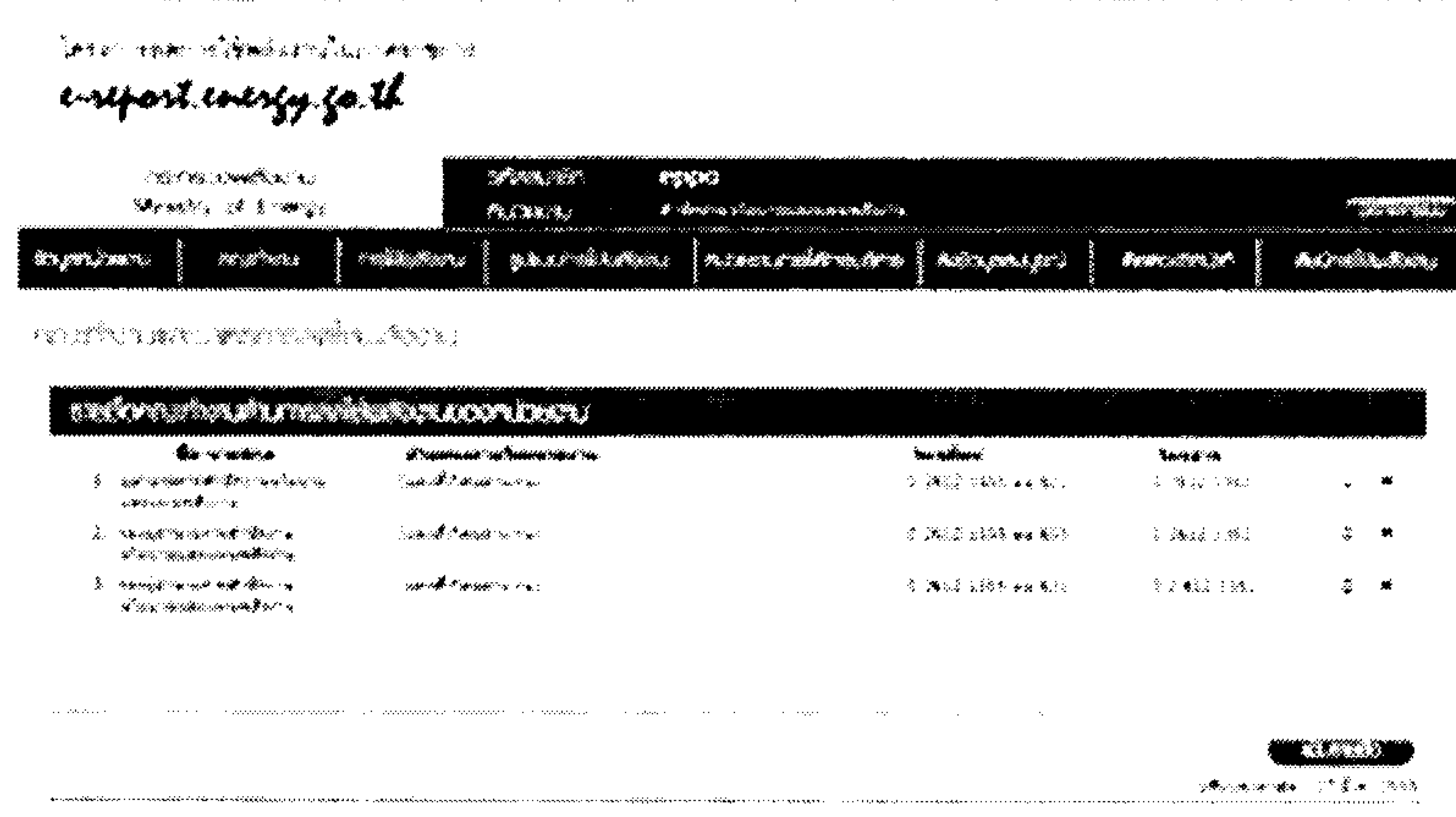
หน่วยงานผู้รับผิดชอบหลัก :



สำนักงานนโยบายและแผนพลังงาน กระทรวงพลังงาน

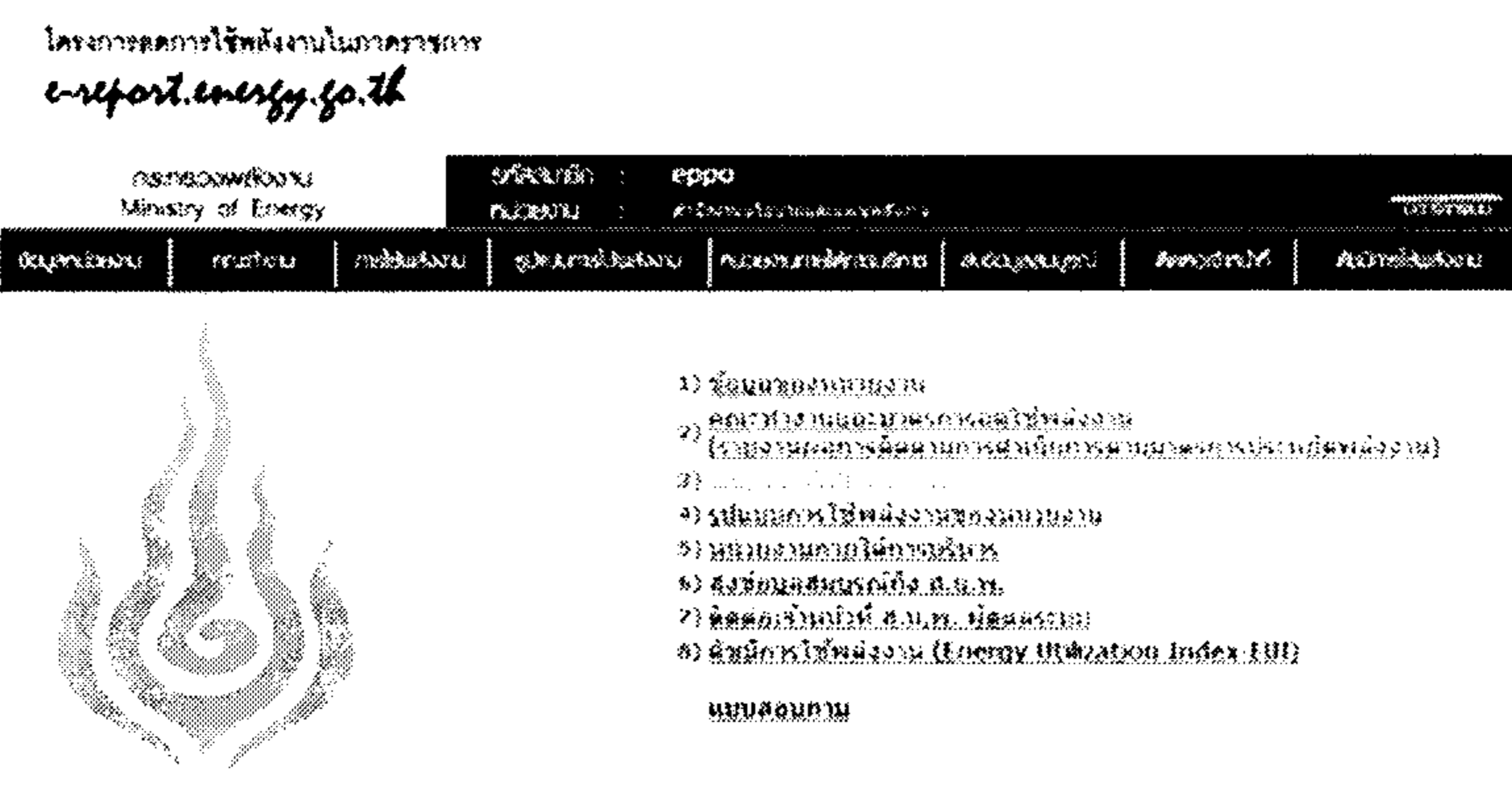

นางสาวชนัญภรณ์ บัวเขียว


โทร. 0 2612 1555 ต่อ 358,364

แนวทางการประเมินผล :

ระดับ คะแนน	เกณฑ์การให้คะแนน	แนวทางการประเมินผล
1	<p>ขั้นตอนที่ 1:</p> <p>1.1 จัดตั้ง “คณะทำงานลดใช้พลังงาน” และ อธิการบดีลงนามใน คำสั่งแต่งตั้งระหว่างวันที่ 21 มีนาคม 2555-30 มิถุนายน 2555</p> <p>1.2 จัดทำ “แผนปฏิบัติการลดการใช้ไฟฟ้า/น้ำมันเชื้อเพลิง” และรายงาน ติดตามผล 2 ครั้ง</p>	<p>ประเมินผลจากข้อมูล เอกสาร หลักฐานต่างๆ</p> <p>✎ ใช้ข้อมูลที่แต่ละหน่วยงานในสถาบันอุดมศึกษาได้ทำการบันทึกข้อมูลรายงาน ผ่าน www.e-report.energy.go.th ของ สนพ. หน้าที่ 2) คณะทำงานและ มาตรการลดใช้พลังงาน ตามตัวอย่างที่ปรากฏดังรูปที่ 1.1, 1.2, 1.3 และ 1.4</p> <p>▷ รูปที่ 1.1 หน้าหลักของ www.e-report.energy.go.th</p> <hr/>  <p>พิจารณาความครบถ้วนของข้อมูลการจัดตั้ง “คณะทำงานลดใช้พลังงาน” จากข้อมูลที่ปรากฏบน www.e-report.energy.go.th ของ สนพ. ที่จะมีรายชื่อคณะทำงาน และวันที่หน่วยงานได้ปรับปรุงข้อมูลล่าสุด ที่ด้านล่าง ขวามือ ของกรอบคณะทำงานฯ ดังรูปที่ 1.2</p> <p>▷ รูปที่ 1.2 รายงานการแต่งตั้ง “คณะทำงานลดใช้พลังงาน”</p> <hr/> 

ระดับ คะแนน	เกณฑ์การให้คะแนน	แนวทางการประเมินผล																				
		<p>✎ พิจารณาความครบถ้วนของ “รายงานแผนปฏิบัติการลดการใช้ไฟฟ้า/น้ำมันเชื้อเพลิง” จากที่ปรากฏบน www.e-report.energy.go.th ของ สนพ. ที่จะมีมาตรการประหยัดพลังงาน และวันที่หน่วยงานได้ปรับปรุงข้อมูลล่าสุด และสถานะของการปรับปรุงมาตรการลดการใช้ไฟฟ้า/น้ำมันเชื้อเพลิง ดังรูปที่ 1.3</p> <p>▷ รูปที่ 1.3 รายงานแผนปฏิบัติการลดการใช้ไฟฟ้า/น้ำมันเชื้อเพลิง</p>  <table border="1" data-bbox="868 846 1817 1040"> <thead> <tr> <th>ลำดับ</th> <th>มาตรการประหยัดพลังงาน</th> <th>วันที่เริ่มดำเนินการ</th> <th>สถานะ</th> </tr> </thead> <tbody> <tr> <td>1</td> <td>การปรับปรุงระบบปรับอากาศในอาคาร</td> <td>27 ต.ค. 2564</td> <td>ดำเนินการแล้ว 2564</td> </tr> <tr> <td>2</td> <td>การปรับปรุงระบบไฟฟ้าในอาคาร</td> <td>29 ต.ค. 2564</td> <td>ดำเนินการแล้ว 2564</td> </tr> <tr> <td>3</td> <td>การปรับปรุงระบบประปาในอาคาร</td> <td>28 ต.ค. 2564</td> <td>ดำเนินการแล้ว 2564</td> </tr> <tr> <td>4</td> <td>การปรับปรุงระบบระบายน้ำในอาคาร</td> <td>28 ต.ค. 2564</td> <td>ดำเนินการแล้ว 2564</td> </tr> </tbody> </table>	ลำดับ	มาตรการประหยัดพลังงาน	วันที่เริ่มดำเนินการ	สถานะ	1	การปรับปรุงระบบปรับอากาศในอาคาร	27 ต.ค. 2564	ดำเนินการแล้ว 2564	2	การปรับปรุงระบบไฟฟ้าในอาคาร	29 ต.ค. 2564	ดำเนินการแล้ว 2564	3	การปรับปรุงระบบประปาในอาคาร	28 ต.ค. 2564	ดำเนินการแล้ว 2564	4	การปรับปรุงระบบระบายน้ำในอาคาร	28 ต.ค. 2564	ดำเนินการแล้ว 2564
ลำดับ	มาตรการประหยัดพลังงาน	วันที่เริ่มดำเนินการ	สถานะ																			
1	การปรับปรุงระบบปรับอากาศในอาคาร	27 ต.ค. 2564	ดำเนินการแล้ว 2564																			
2	การปรับปรุงระบบไฟฟ้าในอาคาร	29 ต.ค. 2564	ดำเนินการแล้ว 2564																			
3	การปรับปรุงระบบประปาในอาคาร	28 ต.ค. 2564	ดำเนินการแล้ว 2564																			
4	การปรับปรุงระบบระบายน้ำในอาคาร	28 ต.ค. 2564	ดำเนินการแล้ว 2564																			
		<p>✎ พิจารณาความครบถ้วนของ “การติดตามผลลดการใช้ไฟฟ้า/น้ำมันเชื้อเพลิง” จากที่ปรากฏบน www.e-report.energy.go.th ของ สนพ. ที่จะมีจำนวนครั้งของการรายงาน และการอ้างอิงเอกสารหนังสือหรือรายงานการประชุมของคณะทำงาน ดังรูปที่ 1.3</p> <p>▷ รูปที่ 1.4 รายงานติดตามผลลดการใช้ไฟฟ้า/น้ำมันเชื้อเพลิง</p> 																				
		<p>✎ เกณฑ์การพิจารณาระดับคะแนนที่ 1 = 1 คะแนน</p> <p>▷ พิจารณา 2 ส่วน คือ (1) ด้านไฟฟ้า = 0.500 คะแนน (2) ด้านน้ำมัน = 0.500 คะแนน รวม = 1.000 คะแนน</p> <p>▷ พิจารณาความครบถ้วนของข้อมูลที่แต่ละหน่วยงานในสังกัดได้บันทึกผ่าน www.e-report.energy.go.th ของ สนพ. โดยการให้คะแนนจะเป็นไปตามเกณฑ์ที่ปรากฏในตารางที่ 1</p>																				

ระดับ คะแนน	เกณฑ์การให้คะแนน	แนวทางการประเมินผล																					
		<p>▷ ตารางที่ 1 วิธีพิจารณาและเกณฑ์การให้คะแนนพิจารณา</p> <table border="1" data-bbox="821 435 1821 1067"> <thead> <tr> <th data-bbox="821 435 1527 511">คะแนนความครบถ้วนของข้อมูล</th> <th data-bbox="1527 435 1661 511">ไฟฟ้า</th> <th data-bbox="1661 435 1821 511">น้ำมัน</th> </tr> </thead> <tbody> <tr> <td data-bbox="821 511 1527 588">ปรากฏข้อมูลดังต่อไปนี้ในระบบ www.e-report.energy.go.th ของ สนพ.</td> <td></td> <td></td> </tr> <tr> <td data-bbox="821 588 1527 664">1.1 การแต่งตั้งคณะกรรมการลดใช้พลังงาน</td> <td data-bbox="1527 588 1661 664">0.125</td> <td data-bbox="1661 588 1821 664">0.125</td> </tr> <tr> <td data-bbox="821 664 1527 855">1.2 การลงนามในคำสั่งแต่งตั้ง (1) ระหว่างวันที่ 21 มีนาคม 2555-30 มิถุนายน 2555</td> <td data-bbox="1527 664 1661 855">0.125</td> <td data-bbox="1661 664 1821 855">0.125</td> </tr> <tr> <td data-bbox="821 855 1527 931">2.1 มาตรการลดการใช้ไฟฟ้า/น้ำมันเชื้อเพลิง</td> <td data-bbox="1527 855 1661 931">0.125</td> <td data-bbox="1661 855 1821 931">0.125</td> </tr> <tr> <td data-bbox="821 931 1527 1008">2.2 รายงานการประชุมคณะกรรมการฯ 2 ครั้ง</td> <td data-bbox="1527 931 1661 1008">0.125</td> <td data-bbox="1661 931 1821 1008">0.125</td> </tr> <tr> <td data-bbox="821 1008 1527 1067">รวมคะแนน (1)+(2)</td> <td data-bbox="1527 1008 1661 1067">0.500</td> <td data-bbox="1661 1008 1821 1067">0.500</td> </tr> </tbody> </table> <p data-bbox="821 1111 1838 1302">หมายเหตุ ถ้าข้อมูล 1.1 /1.2 /2.1 /2.2 ตามตาราง 1 ขัดใดไม่ปรากฏบนระบบ www.e-report.energy.go.th คะแนนของข้อมูลข้อนั้นที่หน่วยงานจะได้รับ = 0.000 คะแนน</p>	คะแนนความครบถ้วนของข้อมูล	ไฟฟ้า	น้ำมัน	ปรากฏข้อมูลดังต่อไปนี้ในระบบ www.e-report.energy.go.th ของ สนพ.			1.1 การแต่งตั้งคณะกรรมการลดใช้พลังงาน	0.125	0.125	1.2 การลงนามในคำสั่งแต่งตั้ง (1) ระหว่างวันที่ 21 มีนาคม 2555-30 มิถุนายน 2555	0.125	0.125	2.1 มาตรการลดการใช้ไฟฟ้า/น้ำมันเชื้อเพลิง	0.125	0.125	2.2 รายงานการประชุมคณะกรรมการฯ 2 ครั้ง	0.125	0.125	รวมคะแนน (1)+(2)	0.500	0.500
คะแนนความครบถ้วนของข้อมูล	ไฟฟ้า	น้ำมัน																					
ปรากฏข้อมูลดังต่อไปนี้ในระบบ www.e-report.energy.go.th ของ สนพ.																							
1.1 การแต่งตั้งคณะกรรมการลดใช้พลังงาน	0.125	0.125																					
1.2 การลงนามในคำสั่งแต่งตั้ง (1) ระหว่างวันที่ 21 มีนาคม 2555-30 มิถุนายน 2555	0.125	0.125																					
2.1 มาตรการลดการใช้ไฟฟ้า/น้ำมันเชื้อเพลิง	0.125	0.125																					
2.2 รายงานการประชุมคณะกรรมการฯ 2 ครั้ง	0.125	0.125																					
รวมคะแนน (1)+(2)	0.500	0.500																					
2.	<p>ขั้นตอนที่ 2 :</p> <p>2.1 ข้อมูลปริมาณการใช้ไฟฟ้า (kWh) /น้ำมันเชื้อเพลิง (ลิตร) ปีงบประมาณ พ.ศ. 2551 ครบถ้วน</p> <p>2.2 ข้อมูลปริมาณการใช้ไฟฟ้า (kWh) /น้ำมันเชื้อเพลิง (ลิตร) ปีงบประมาณ พ.ศ. 2554 ครบถ้วน</p> <p>2.3 ข้อมูลปริมาณการใช้ไฟฟ้า (kWh) /น้ำมันเชื้อเพลิง (ลิตร) ปีงบประมาณ พ.ศ. 2555 ครบถ้วน</p>	<p>ประเมินผลจากข้อมูล เอกสาร หลักฐานต่างๆ</p> <p>✗ ใช้ข้อมูลที่แต่ละหน่วยงานในสถาบันอุดมศึกษาได้บันทึกปริมาณการใช้ไฟฟ้า (kWh)/ น้ำมันเชื้อเพลิง (ลิตร) ผ่าน www.e-report.energy.go.th ของ สนพ. หน้า 3) ข้อมูลการใช้พลังงานของหน่วยงาน ตามตัวอย่างที่ปรากฏดังรูปที่ 2.1 และ 2.2</p> <p>▷ รูปที่ 2.1 หน้าหลักของ www.e-report.energy.go.th หน้า 3) ข้อมูลการใช้พลังงานของหน่วยงาน</p>  <p data-bbox="868 1919 1155 1978">โครงการลดการใช้พลังงานในภาคราชการ e-report.energy.go.th</p> <p data-bbox="921 2008 1070 2066">กระทรวงพลังงาน Ministry of Energy</p> <p data-bbox="1155 2008 1432 2052">เว็บไซต์ : eppo e-report.energy.go.th</p> <p data-bbox="857 2052 1804 2096">ข้อมูลพลังงาน มาตรการ หน่วยงาน ข้อมูลพลังงาน หน่วยงานที่รับผิดชอบ ข้อมูลสรุป วัตถุประสงค์ ข้อมูลพลังงาน</p> <p data-bbox="878 2125 1070 2390"></p> <p data-bbox="1272 2140 1761 2331">1) ข้อมูลของหน่วยงาน 2) คณะทำงานและมาตรการลดใช้พลังงาน (รายละเอียดการดำเนินงานการส่งเสริมการลดการใช้พลังงาน) 3) ... 4) รายงานการไฟฟ้าพลังงานของหน่วยงาน 5) รายงานการลดใช้พลังงาน 6) ส่งข้อมูลสารสนเทศปี ส.บ.บ. 7) ติดตั้งมิเตอร์ ส.บ.บ. มีผลครบถ้วน 8) ข้อมูลการใช้พลังงาน (Energy Information Index: EII)</p> <p data-bbox="1293 2346 1389 2375">แบบสอบถาม</p>																					

ระดับ คะแนน	เกณฑ์การให้คะแนน	แนวทางการประเมินผล																																																																						
		<p>✎ หน่วยงานบันทึกปริมาณการใช้ไฟฟ้า (kWh) ที่ได้ใช้ไปในปีงบประมาณ พ.ศ. 2551 พ.ศ. 2554 และ พ.ศ. 2555 แยกเป็นรายเดือน โดยใช้ข้อมูลจากใบเสร็จรับเงินค่าไฟฟ้า ที่การไฟฟ้าส่วนภูมิภาค ออกให้กับหน่วยงานเป็นหลักฐาน</p> <p>✎ หน่วยงานบันทึกปริมาณการใช้น้ำมันเชื้อเพลิง (ลิตร) ที่ได้ใช้ไปในปีงบประมาณ พ.ศ. 2551 พ.ศ. 2554 และ พ.ศ. 2555 แยกเป็นรายเดือน โดยใช้ข้อมูลจากใบเสร็จรับเงิน ที่ผู้จำหน่ายน้ำมันเชื้อเพลิง ออกให้กับหน่วยงานเป็นหลักฐาน โดยให้รายงานปริมาณการใช้น้ำมันเชื้อเพลิง (ลิตร) ของประเภท ดีเซล เบนซิน 91 และเบนซิน 95 รวมในช่องเดียวกัน คือช่อง “น้ำมัน”</p> <p>▷ รูปที่ 2.2 รายงานข้อมูลปริมาณการใช้ไฟฟ้า (kWh) และปริมาณการใช้น้ำมันเชื้อเพลิง (ลิตร)</p> <hr/> <p>โครงการลดการใช้พลังงานในอาคาร  กระทรวงพลังงาน Ministry of Energy หน่วยงาน: eppo หน่วยงาน: สำนักงานนโยบายและแผนพลังงาน</p> <p>ข้อมูลการใช้พลังงานของหน่วยงาน 0. ข้อมูลการดำเนินงาน 1. ข้อมูลการดำเนินงาน</p> <p>บันทึกข้อมูลการใช้พลังงาน ปีงบประมาณ: 2555 ไตรมาส: 1 ไตรมาสก่อน ไตรมาสต่อไป</p> <p>บันทึกข้อมูลการใช้พลังงาน ไตรมาสที่ 1 (เดือน ตุลาคม - ธันวาคม) ประจำปีงบประมาณ 2555</p> <p>ชื่อหน่วยงาน: สำนักงานนโยบายและแผนพลังงาน ประเภท: หน่วยงานราชการ หน่วยงานต้นสังกัด: สำนักงานนโยบายและแผนพลังงาน สาขา: หน่วยงานราชการ ที่อยู่: ถนนวิภาวดีรังสิต กรุงเทพฯ รหัสไปรษณีย์: 10400 โทรศัพท์: 0 2612 1335 ต่อ 470 โทรสาร: 0 2612 1338-9 อีเมล: kcsn@epo.go.th</p> <p>หน่วยการวัด: kWh ลิตร</p> <table border="1"> <thead> <tr> <th rowspan="2">เดือน</th> <th colspan="3">ปริมาณการใช้ไฟฟ้า</th> <th colspan="3">ปริมาณการใช้เชื้อเพลิง</th> <th rowspan="2">รวม</th> </tr> <tr> <th>หน่วยไฟฟ้า (kWh)</th> <th>ดีเซล (ลิตร)</th> <th>เบนซิน (ลิตร)</th> <th>ดีเซล (ลิตร)</th> <th>เบนซิน (ลิตร)</th> <th>รวม (ลิตร)</th> </tr> </thead> <tbody> <tr> <td>ตุลาคม / 2554</td> <td>5274</td> <td>17896.97</td> <td>621.37</td> <td>338.647</td> <td>0</td> <td>338.647</td> <td>20,293.31</td> </tr> <tr> <td>พฤศจิกายน / 2554</td> <td>7500</td> <td>23666.67</td> <td>542.272</td> <td>540.423</td> <td>0</td> <td>540.423</td> <td>34,880.38</td> </tr> <tr> <td>ธันวาคม / 2554</td> <td>6300</td> <td>21,232.51</td> <td>730.431</td> <td>646.523</td> <td>0</td> <td>646.523</td> <td>43,267.77</td> </tr> <tr> <td>รวมไตรมาส</td> <td>19,074</td> <td>62,796.15</td> <td>1,894.07</td> <td>1,525.59</td> <td>0.00</td> <td>1,525.59</td> <td>53,741.85</td> </tr> <tr> <td>รวมไตรมาสก่อน</td> <td>14,240.20</td> <td>47,818.00</td> <td>1,605.48</td> <td>0.00</td> <td>0.00</td> <td>0.00</td> <td>49,423.68</td> </tr> <tr> <td>เฉลี่ย *</td> <td>18,657.10</td> <td>55,307.08</td> <td>1,749.78</td> <td>0.00</td> <td>0.00</td> <td>0.00</td> <td>51,576.94</td> </tr> <tr> <td>เพิ่ม/ลด %</td> <td>31.7 %</td> <td>47.22 %</td> <td>42.22 %</td> <td></td> <td></td> <td></td> <td>34.62 %</td> </tr> </tbody> </table> <p>ปีงบประมาณ 2554 และปีงบประมาณ 2554 ถือเป็นปีงบประมาณนำร่องในการนำร่องใช้ระบบการรายงานข้อมูลการใช้พลังงานในอาคาร</p>	เดือน	ปริมาณการใช้ไฟฟ้า			ปริมาณการใช้เชื้อเพลิง			รวม	หน่วยไฟฟ้า (kWh)	ดีเซล (ลิตร)	เบนซิน (ลิตร)	ดีเซล (ลิตร)	เบนซิน (ลิตร)	รวม (ลิตร)	ตุลาคม / 2554	5274	17896.97	621.37	338.647	0	338.647	20,293.31	พฤศจิกายน / 2554	7500	23666.67	542.272	540.423	0	540.423	34,880.38	ธันวาคม / 2554	6300	21,232.51	730.431	646.523	0	646.523	43,267.77	รวมไตรมาส	19,074	62,796.15	1,894.07	1,525.59	0.00	1,525.59	53,741.85	รวมไตรมาสก่อน	14,240.20	47,818.00	1,605.48	0.00	0.00	0.00	49,423.68	เฉลี่ย *	18,657.10	55,307.08	1,749.78	0.00	0.00	0.00	51,576.94	เพิ่ม/ลด %	31.7 %	47.22 %	42.22 %				34.62 %
เดือน	ปริมาณการใช้ไฟฟ้า			ปริมาณการใช้เชื้อเพลิง			รวม																																																																	
	หน่วยไฟฟ้า (kWh)	ดีเซล (ลิตร)	เบนซิน (ลิตร)	ดีเซล (ลิตร)	เบนซิน (ลิตร)	รวม (ลิตร)																																																																		
ตุลาคม / 2554	5274	17896.97	621.37	338.647	0	338.647	20,293.31																																																																	
พฤศจิกายน / 2554	7500	23666.67	542.272	540.423	0	540.423	34,880.38																																																																	
ธันวาคม / 2554	6300	21,232.51	730.431	646.523	0	646.523	43,267.77																																																																	
รวมไตรมาส	19,074	62,796.15	1,894.07	1,525.59	0.00	1,525.59	53,741.85																																																																	
รวมไตรมาสก่อน	14,240.20	47,818.00	1,605.48	0.00	0.00	0.00	49,423.68																																																																	
เฉลี่ย *	18,657.10	55,307.08	1,749.78	0.00	0.00	0.00	51,576.94																																																																	
เพิ่ม/ลด %	31.7 %	47.22 %	42.22 %				34.62 %																																																																	

ระดับ คะแนน	เกณฑ์การให้คะแนน	แนวทางการประเมินผล									
		<p>เกณฑ์การพิจารณาระดับคะแนนที่ 2 = 1 คะแนน</p> <p>▷ พิจารณาความครบถ้วนของข้อมูลปริมาณการใช้ไฟฟ้า (kWh)/ น้ำมันเชื้อเพลิง (ลิตร) ปีงบประมาณ พ.ศ. 2551 พ.ศ. 2554 และ พ.ศ. 2555</p> <p>✍ พิจารณา 2 ส่วน คือ (1) ด้านไฟฟ้า = 0.500 คะแนน (2) ด้านน้ำมัน = 0.500 คะแนน รวม = 1.000 คะแนน</p> <p>▷ ตารางที่ 2 วิธีพิจารณาและเกณฑ์การให้คะแนนพิจารณา</p> <table border="1" data-bbox="872 1052 1874 1317"> <thead> <tr> <th>คะแนนความครบถ้วนของข้อมูล</th> <th>ไฟฟ้า</th> <th>น้ำมัน</th> </tr> </thead> <tbody> <tr> <td>(1) ข้อมูลไม่ครบ 12 เดือน ในปีใดปีหนึ่ง</td> <td>0.000</td> <td>0.000</td> </tr> <tr> <td>(2) ข้อมูลครบ 12 เดือน ทั้ง 3 ปี</td> <td>0.500</td> <td>0.500</td> </tr> </tbody> </table> <p>หมายเหตุ ตัวอย่างเช่น หน่วยงาน ก บันทึกข้อมูลปริมาณการใช้ไฟฟ้า (kWh) ปีงบประมาณ 2551 ข้อมูลครบ 12 เดือน (เดือนตุลาคม 2550- กันยายน 2551) ปีงบประมาณ 2554 ข้อมูลครบ 11 เดือน (เดือนตุลาคม 2553- กันยายน 2554) แต่ www.e-report.energy.go.th ไม่มีข้อมูล ปริมาณการใช้ไฟฟ้า (kWh) เดือนมิถุนายน 2554 ปีงบประมาณ 2555 ข้อมูลครบ 12 เดือน (เดือนตุลาคม 2554- กันยายน 2555) ตัวอย่างนี้เข้าเกณฑ์การพิจารณาตามตารางที่ 2 ข้อ (1) หน่วยงาน ก จึงได้รับคะแนนด้านไฟฟ้า ระดับที่ 2 ความ ครบถ้วนของข้อมูล = 0</p>	คะแนนความครบถ้วนของข้อมูล	ไฟฟ้า	น้ำมัน	(1) ข้อมูลไม่ครบ 12 เดือน ในปีใดปีหนึ่ง	0.000	0.000	(2) ข้อมูลครบ 12 เดือน ทั้ง 3 ปี	0.500	0.500
คะแนนความครบถ้วนของข้อมูล	ไฟฟ้า	น้ำมัน									
(1) ข้อมูลไม่ครบ 12 เดือน ในปีใดปีหนึ่ง	0.000	0.000									
(2) ข้อมูลครบ 12 เดือน ทั้ง 3 ปี	0.500	0.500									

ระดับ คะแนน	เกณฑ์การให้คะแนน	แนวทางการประเมินผล
3.	<p>ขั้นตอนที่ 3 : ปริมาณการใช้ไฟฟ้า (kWh)/น้ำมันเชื้อเพลิง (ลิตร) ปีงบประมาณ พ.ศ. 2555 เท่ากับปีงบประมาณ พ.ศ. 2554</p>	<p>ประเมินผลลดปริมาณการใช้ไฟฟ้า (kWh)/น้ำมันเชื้อเพลิง (ลิตร) ของแต่ละหน่วยงาน</p>
4.	<p>ขั้นตอนที่ 4 : ปริมาณการใช้ไฟฟ้า (kWh)/น้ำมันเชื้อเพลิง (ลิตร) ปีงบประมาณ พ.ศ. 2555 ลดลงจากปีงบประมาณ พ.ศ. 2554 มากกว่าร้อยละ 0 ถึง ร้อยละ 5 ขึ้นไป</p>	<p>ระบบ www.e-report.energy.go.th จะประมวลผลปริมาณการใช้ไฟฟ้า(kWh)/การใช้น้ำมันเชื้อเพลิง (ลิตร) ของแต่ละหน่วยงานในปีงบประมาณ พ.ศ. 2551 พ.ศ. 2554 และ พ.ศ. 2555 โดยอัตโนมัติตามเกณฑ์และเงื่อนไขการให้คะแนนประเมินผลการประหยัดพลังงานที่กำหนดไว้</p> <p>เกณฑ์การพิจารณาระดับคะแนนที่ 3 - 5 = 3 คะแนนของแต่ละหน่วยงาน</p> <ul style="list-style-type: none"> ○ หน่วยงานต้องได้รับเกณฑ์การให้คะแนนด้านไฟฟ้า/ด้านน้ำมันเชื้อเพลิง ตามขั้นตอนที่ 1 = 0.500 คะแนน และขั้นตอนที่ 2 = 0.500 คะแนน รวม 2 ขั้นตอน เป็นคะแนนด้านไฟฟ้า = 1.000 / ด้านน้ำมันเชื้อเพลิง = 1.000 คะแนน ○ หน่วยงานที่ได้รับเกณฑ์การให้คะแนนด้านไฟฟ้า/ด้านน้ำมันตามขั้นตอนที่ 1 และขั้นตอนที่ 2 แล้วมีด้านใดไม่ครบ 1.000 คะแนน ระบบของ www.e-report.energy.go.th จะไม่ประเมินผลด้านนั้นในขั้นตอนที่ 3
5.	<p>ขั้นตอนที่ 5 : ปริมาณการใช้ไฟฟ้า (kWh)/น้ำมันเชื้อเพลิง (ลิตร) ปีงบประมาณ พ.ศ. 2555 ลดลงจากปีงบประมาณ พ.ศ. 2554 มากกว่าร้อยละ 5 ถึง ร้อยละ 10 ขึ้นไป</p>	<ul style="list-style-type: none"> ○ แบ่งการพิจารณาออกเป็น 2 ส่วน คือ <ul style="list-style-type: none"> (1) ปริมาณการลดใช้ไฟฟ้า (kWh) = 1.500 คะแนน (2) ปริมาณการลดใช้น้ำมันเชื้อเพลิง (ลิตร) = 1.500 คะแนน <p style="text-align: right;">คะแนนรวม = 3.000 คะแนน</p> ○ หน่วยงานที่มีปริมาณการใช้ไฟฟ้า (kWh)/น้ำมันเชื้อเพลิง (ลิตร) ในปีงบประมาณ พ.ศ. 2555 <u>ลดลง</u>เมื่อเทียบกับปี พ.ศ. 2554 จะได้ 1.5000 คะแนน เมื่อผลลดการใช้ไฟฟ้า (kWh)/น้ำมันเชื้อเพลิง (ลิตร) มากกว่าร้อยละ 10 ขึ้นไป ○ หน่วยงานที่มีปริมาณการใช้ไฟฟ้า (kWh)/น้ำมันเชื้อเพลิง (ลิตร) ในปีงบประมาณ พ.ศ. 2554 <u>เพิ่มขึ้น</u>เมื่อเทียบกับปี พ.ศ. 2551 จะได้ 1.500 คะแนน เมื่อผลลดปริมาณการใช้ไฟฟ้า (kWh)/น้ำมันเชื้อเพลิง (ลิตร) ในปีงบประมาณ พ.ศ. 2555 เมื่อเทียบกับปี พ.ศ. 2554 มากกว่าร้อยละ 15 ขึ้นไป <p>❖ สูตรการพิจารณา ร้อยละของปริมาณไฟฟ้าที่ประหยัดได้ เท่ากับ</p> $\left\{ \frac{\text{ปริมาณการใช้ไฟฟ้า ปีงบประมาณ พ.ศ. 2554 (kWh)} - \text{ปริมาณการใช้ไฟฟ้า ปีงบประมาณ พ.ศ. 2555 (kWh)}}{\text{ปริมาณการใช้ไฟฟ้า ปีงบประมาณ พ.ศ. 2554 (kWh)}} \right\} \times 100$

ระดับ คะแนน	เกณฑ์การให้คะแนน	แนวทางการประเมินผล																				
		<p>❖ สูตรการพิจารณา ร้อยละของปริมาณน้ำมันที่ประหยัดได้ เท่ากับ</p> $\left\{ \frac{\begin{array}{l} \text{ปริมาณการใช้น้ำมัน ปีงบประมาณ พ.ศ. 2554 (ลิตร)} \\ \text{ปริมาณการใช้น้ำมัน ปีงบประมาณ พ.ศ. 2555 (ลิตร)} \end{array}}{\text{ปริมาณการใช้น้ำมัน ปีงบประมาณ พ.ศ. 2554 (ลิตร)}} \right\} \times 100$																				
		<p>▷ ตารางที่ 3 วิธีพิจารณาและเกณฑ์การให้คะแนนพิจารณา</p> <table border="1" data-bbox="876 882 1881 1387"> <thead> <tr> <th colspan="2">คะแนนประเมินผลขั้นตอนที่ 3-5</th> <th>ไฟฟ้า</th> <th>น้ำมัน</th> </tr> </thead> <tbody> <tr> <td>ขั้นที่ 3</td> <td>ปริมาณการใช้ไฟฟ้า/น้ำมัน ไม่เปลี่ยนแปลง (ร้อยละ 0)</td> <td>0.500</td> <td>0.500</td> </tr> <tr> <td>ขั้นที่ 4</td> <td>ประหยัดไฟฟ้า/น้ำมัน ได้มากกว่าร้อยละ 0 ถึง ร้อยละ 5</td> <td>0.0-0.5</td> <td>0.0-0.5</td> </tr> <tr> <td>ขั้นที่ 5</td> <td>ประหยัดไฟฟ้า/น้ำมัน ได้มากกว่าร้อยละ 5 ถึงร้อยละ 10 ขึ้นไป</td> <td>0.0-0.5</td> <td>0.0-0.5</td> </tr> <tr> <td colspan="2">รวม 3 ช่วง คะแนนเต็ม</td> <td>1.500</td> <td>1.500</td> </tr> </tbody> </table> <p>หมายเหตุ คะแนนในขั้นตอนที่ 4 และ 5 เป็นระบบอัตราก้าวหน้า (Progressive Rate) ทศนิยม 4 ตำแหน่ง</p> <p>❖ การประเมินระดับความสำเร็จของการดำเนินการตามมาตรการประหยัดพลังงานของสถาบันอุดมศึกษา</p> <p>☒ คะแนนการประเมินผลการประหยัดพลังงานของสถาบันอุดมศึกษาคิดจากคะแนนเฉลี่ยของหน่วยงานทั้งหมดที่เป็นราชการบริหารส่วนกลางในสังกัดกรมที่จัดตั้งขึ้นตามกฎหมายกระทรวง รวมถึงสถาบันอุดมศึกษาที่ตั้งขึ้นเป็นหน่วยงานภายใน ทั้งที่ปรากฏและไม่ปรากฏในกฎหมายกระทรวง และไม่ว่าจะตั้งอยู่ ณ จังหวัดใด</p> <p>☒ ผลรวมปริมาณการใช้ไฟฟ้า (kWh) ของสถาบันอุดมศึกษาในปีงบประมาณ พ.ศ. 2551 พ.ศ. 2554 และ พ.ศ. 2555 ระบบ www.e-report.energy.go.th จะประมวลผลให้โดยอัตโนมัติตามเกณฑ์และเงื่อนไขการให้คะแนนประเมินผลการประหยัดพลังงานที่กำหนดไว้ โดยมีขั้นตอนดังนี้</p> <ol style="list-style-type: none"> (1) นับจำนวนหน่วยงานทั้งหมดของสถาบันอุดมศึกษารวมกัน = 100% (2) นับจำนวนหน่วยงานทั้งหมดของสถาบันอุดมศึกษาเฉพาะที่ได้รับเกณฑ์การประเมินด้านไฟฟ้าขั้นตอนที่ 1 = 0.500 คะแนน และขั้นตอนที่ 2 = 0.500 คะแนน รวมกัน = 1.000 คะแนนเต็ม 	คะแนนประเมินผลขั้นตอนที่ 3-5		ไฟฟ้า	น้ำมัน	ขั้นที่ 3	ปริมาณการใช้ไฟฟ้า/น้ำมัน ไม่เปลี่ยนแปลง (ร้อยละ 0)	0.500	0.500	ขั้นที่ 4	ประหยัดไฟฟ้า/น้ำมัน ได้มากกว่าร้อยละ 0 ถึง ร้อยละ 5	0.0-0.5	0.0-0.5	ขั้นที่ 5	ประหยัดไฟฟ้า/น้ำมัน ได้มากกว่าร้อยละ 5 ถึงร้อยละ 10 ขึ้นไป	0.0-0.5	0.0-0.5	รวม 3 ช่วง คะแนนเต็ม		1.500	1.500
คะแนนประเมินผลขั้นตอนที่ 3-5		ไฟฟ้า	น้ำมัน																			
ขั้นที่ 3	ปริมาณการใช้ไฟฟ้า/น้ำมัน ไม่เปลี่ยนแปลง (ร้อยละ 0)	0.500	0.500																			
ขั้นที่ 4	ประหยัดไฟฟ้า/น้ำมัน ได้มากกว่าร้อยละ 0 ถึง ร้อยละ 5	0.0-0.5	0.0-0.5																			
ขั้นที่ 5	ประหยัดไฟฟ้า/น้ำมัน ได้มากกว่าร้อยละ 5 ถึงร้อยละ 10 ขึ้นไป	0.0-0.5	0.0-0.5																			
รวม 3 ช่วง คะแนนเต็ม		1.500	1.500																			

ระดับ คะแนน	เกณฑ์การให้คะแนน	แนวทางการประเมินผล
		<p>(3) นำจำนวนหน่วยงานที่นับได้จาก (2) เทียบสัดส่วนร้อยละกับจำนวนหน่วยงานทั้งหมดตาม (1) ผลลัพธ์มีสัดส่วนน้อยกว่าร้อยละ 50 ลงไป สถาบันอุดมศึกษานั้นจะไม่ได้รับการประเมินการให้คะแนนด้านไฟฟ้าในชั้นตอนที่ 3-5</p> <p>(4) การเทียบสัดส่วนตาม (3) กรณีผลลัพธ์มีสัดส่วนตั้งแต่ร้อยละ 50 ขึ้นไป สถาบันอุดมศึกษานั้นจะได้รับการประเมินการให้คะแนนด้านไฟฟ้าในชั้นตอนที่ 3-5</p> <p>(5) นำปริมาณการใช้ไฟฟ้าในปีงบประมาณ พ.ศ. 2551 ของหน่วยงานย่อยทั้งหมดของสถาบันอุดมศึกษา เฉพาะที่ได้รับเกณฑ์การประเมินด้านไฟฟ้าชั้นตอนที่ 1 = 0.500 คะแนน และชั้นตอนที่ 2 = 0.500 คะแนน ตาม (2) รวมกัน = ผลรวมปริมาณการใช้ไฟฟ้าของสถาบันอุดมศึกษาปีงบประมาณ พ.ศ. 2551 (kWh)</p> <p>(6) นำปริมาณการใช้ไฟฟ้าในปีงบประมาณ พ.ศ. 2554 ของหน่วยงานย่อยทั้งหมดของสถาบันอุดมศึกษา เฉพาะที่ได้รับเกณฑ์การประเมินด้านไฟฟ้าชั้นตอนที่ 1 = 0.500 คะแนน และชั้นตอนที่ 2 = 0.500 คะแนน ตาม (2) รวมกัน = ผลรวมปริมาณการใช้ไฟฟ้าของสถาบันอุดมศึกษาปีงบประมาณ พ.ศ. 2554 (kWh)</p> <p>(7) นำปริมาณการใช้ไฟฟ้าในปีงบประมาณ พ.ศ. 2555 ของหน่วยงานย่อยทั้งหมดของสถาบันอุดมศึกษา เฉพาะที่ได้รับเกณฑ์การประเมินด้านไฟฟ้าชั้นตอนที่ 1 = 0.500 คะแนน และชั้นตอนที่ 2 = 0.500 คะแนน ตาม (2) รวมกัน = ผลรวมปริมาณการใช้ไฟฟ้าของสถาบันอุดมศึกษาปีงบประมาณ พ.ศ. 2555 (kWh)</p> <p>(8) สถาบันอุดมศึกษาที่มีผลรวมปริมาณการใช้ไฟฟ้า (kWh) ปีงบประมาณ พ.ศ. 2555 ตามข้อ (7) ลดลงเมื่อเทียบกับผลรวมปริมาณการใช้ไฟฟ้า(kWh) ปีงบประมาณ พ.ศ. 2554 ตามข้อ (6) จะได้ 1.5000 คะแนน เมื่อผลลดการใช้ไฟฟ้า (kWh) มากกว่าร้อยละ 10 ขึ้นไป</p> <p>(9) สถาบันอุดมศึกษาที่มีผลรวมปริมาณการใช้ไฟฟ้า (kWh) ปีงบประมาณ พ.ศ. 2554 ตามข้อ (6) เพิ่มขึ้นเมื่อเปรียบเทียบกับผลรวมปริมาณการใช้ไฟฟ้า (kWh) ปีงบประมาณ พ.ศ. 2551 ตามข้อ (5) จะได้ 1.500 คะแนน เมื่อผลลดปริมาณการใช้ไฟฟ้า (kWh) ในปีงบประมาณ พ.ศ. 2555 เมื่อเทียบกับปี พ.ศ. 2554 มากกว่าร้อยละ 15 ขึ้นไป</p>

ระดับ คะแนน	เกณฑ์การให้คะแนน	แนวทางการประเมินผล															
		<p>(10) สูตรการพิจารณาร้อยละของปริมาณไฟฟ้าที่ประหยัดได้ของสถาบันอุดมศึกษา</p> $\left\{ \begin{array}{l} \text{ผลรวมปริมาณการใช้ไฟฟ้า ปีงบประมาณ พ.ศ. 2554 (kWh)} \\ \text{ผลรวมปริมาณการใช้ไฟฟ้า ปีงบประมาณ พ.ศ. 2555 (kWh)} \\ \text{ผลรวมปริมาณการใช้ไฟฟ้า ปีงบประมาณ พ.ศ. 2554 (kWh)} \end{array} \right\} \times 100$ <p>✎ ผลรวมปริมาณการใช้น้ำมันเชื้อเพลิง (ลิตร) ของสถาบันอุดมศึกษาใน ปีงบประมาณ พ.ศ. 2551 พ.ศ. 2554 และ พ.ศ. 2555 ระบบ www.e-report.energy.go.th จะประมวลผลให้โดยอัตโนมัติตามเกณฑ์และเงื่อนไขการให้คะแนนประเมินผลการประหยัดพลังงานที่กำหนดไว้ โดยมีขั้นตอนเช่นเดียวกับ “การประมวลผลรวมปริมาณการใช้ไฟฟ้า (kWh) ของสถาบันอุดมศึกษา” ตาม (1) ถึง (9) ข้างต้น และเปลี่ยนการพิจารณาจากด้าน “ปริมาณการใช้ไฟฟ้า (kWh)” เป็นพิจารณาจากด้าน “ปริมาณการใช้น้ำมันเชื้อเพลิง (ลิตร)” แทน และ</p> <p>(10) สูตรการพิจารณาร้อยละของปริมาณน้ำมันเชื้อเพลิงที่ประหยัดได้ของส่วนราชการ</p> $\left\{ \begin{array}{l} \text{ผลรวมปริมาณการใช้น้ำมัน ปีงบประมาณ พ.ศ. 2554 (ลิตร)} \\ \text{ผลรวมปริมาณการใช้น้ำมัน ปีงบประมาณ พ.ศ. 2555 (ลิตร)} \\ \text{ผลรวมปริมาณการใช้น้ำมัน ปีงบประมาณ พ.ศ. 2554 (ลิตร)} \end{array} \right\} \times 100$ <p>✎ <u>เกณฑ์พิจารณาระดับคะแนนที่ 3-5</u></p> <p>กรณี ก. สถาบันอุดมศึกษามีผลรวมปริมาณการใช้ไฟฟ้า/น้ำมันเชื้อเพลิงใน ปีงบประมาณ พ.ศ. 2554 ไม่เพิ่มขึ้นเมื่อเทียบกับปีงบประมาณ พ.ศ. 2551 วิธีพิจารณาให้คะแนนจะใช้ตามตารางที่ 4 (ก)</p> <p>▷ ตารางที่ 4 (ก) คะแนนประเมินผลขั้นตอนที่ 3 - 5</p> <table border="1" data-bbox="866 2169 1859 2698"> <thead> <tr> <th data-bbox="866 2169 1549 2237">การให้คะแนนแบ่งออกเป็น 3 ขั้นตอน</th> <th data-bbox="1555 2169 1698 2237">ไฟฟ้า</th> <th data-bbox="1704 2169 1859 2237">น้ำมัน</th> </tr> </thead> <tbody> <tr> <td data-bbox="866 2246 1549 2375">ขั้นที่ 3 ผลรวมปริมาณการใช้ไฟฟ้า/น้ำมัน ไม่เปลี่ยนแปลง (ร้อยละ 0)</td> <td data-bbox="1555 2246 1698 2375">0.5</td> <td data-bbox="1704 2246 1859 2375">= 0.5</td> </tr> <tr> <td data-bbox="866 2384 1549 2513">ขั้นที่ 4 ผลรวมประหยัดไฟฟ้า/น้ำมัน ได้มากกว่าร้อยละ 0 ถึง ร้อยละ 5</td> <td data-bbox="1555 2384 1698 2513">0.0-0.5</td> <td data-bbox="1704 2384 1859 2513">0.0-0.5</td> </tr> <tr> <td data-bbox="866 2522 1549 2651">ขั้นที่ 5 ผลรวมประหยัดไฟฟ้า/น้ำมัน ได้มากกว่าร้อยละ 5 ถึงร้อยละ 10 ขึ้นไป</td> <td data-bbox="1555 2522 1698 2651">0.0-0.5</td> <td data-bbox="1704 2522 1859 2651">0.0-0.5</td> </tr> <tr> <td data-bbox="866 2660 1549 2698">รวม 3 ช่วง คะแนนเต็ม</td> <td data-bbox="1555 2660 1698 2698">1.5</td> <td data-bbox="1704 2660 1859 2698">1.5</td> </tr> </tbody> </table>	การให้คะแนนแบ่งออกเป็น 3 ขั้นตอน	ไฟฟ้า	น้ำมัน	ขั้นที่ 3 ผลรวมปริมาณการใช้ไฟฟ้า/น้ำมัน ไม่เปลี่ยนแปลง (ร้อยละ 0)	0.5	= 0.5	ขั้นที่ 4 ผลรวมประหยัดไฟฟ้า/น้ำมัน ได้มากกว่าร้อยละ 0 ถึง ร้อยละ 5	0.0-0.5	0.0-0.5	ขั้นที่ 5 ผลรวมประหยัดไฟฟ้า/น้ำมัน ได้มากกว่าร้อยละ 5 ถึงร้อยละ 10 ขึ้นไป	0.0-0.5	0.0-0.5	รวม 3 ช่วง คะแนนเต็ม	1.5	1.5
การให้คะแนนแบ่งออกเป็น 3 ขั้นตอน	ไฟฟ้า	น้ำมัน															
ขั้นที่ 3 ผลรวมปริมาณการใช้ไฟฟ้า/น้ำมัน ไม่เปลี่ยนแปลง (ร้อยละ 0)	0.5	= 0.5															
ขั้นที่ 4 ผลรวมประหยัดไฟฟ้า/น้ำมัน ได้มากกว่าร้อยละ 0 ถึง ร้อยละ 5	0.0-0.5	0.0-0.5															
ขั้นที่ 5 ผลรวมประหยัดไฟฟ้า/น้ำมัน ได้มากกว่าร้อยละ 5 ถึงร้อยละ 10 ขึ้นไป	0.0-0.5	0.0-0.5															
รวม 3 ช่วง คะแนนเต็ม	1.5	1.5															

ระดับ คะแนน	เกณฑ์การให้คะแนน	แนวทางการประเมินผล																				
		<p>หมายเหตุ การประเมินคะแนนในชั้นตอนที่ 4 ถึงชั้นตอนที่ 5 เป็นระบบ อัตราก้าวหน้า (Progressive Rate) หรือเทียบบัญญัติไตรยางศ์ โดยมีผลการคำนวณสำเร็จรูปตามเอกสารแนบท้าย ชั้นที่ 5 กรณี 10%</p>																				
		<p>กรณี ข. สถาบันอุดมศึกษาที่มีผลรวมปริมาณการใช้ไฟฟ้า/น้ำมันเชื้อเพลิง ในปีงบประมาณ พ.ศ. 2554 เพิ่มขึ้น เมื่อเทียบกับปีงบประมาณ พ.ศ. 2551 จะต้องประหยัดไฟฟ้า/น้ำมันเชื้อเพลิงให้ได้ร้อยละ 15 ขึ้นไป วิธีพิจารณาและเกณฑ์การให้คะแนนจะใช้ตามตารางที่ 4 (ข)</p> <p>▷ ตารางที่ 4 (ข) คะแนนประเมินผลชั้นตอนที่ 3-5</p> <table border="1" data-bbox="874 1017 1874 1575"> <thead> <tr> <th colspan="2">คะแนนประเมินผลชั้นตอนที่ 3-5</th> <th>ไฟฟ้า</th> <th>น้ำมัน</th> </tr> </thead> <tbody> <tr> <td>ชั้นที่ 3</td> <td>ผลรวมปริมาณการใช้ไฟฟ้า/น้ำมัน ไม่เปลี่ยนแปลง (ร้อยละ 0)</td> <td>0.500</td> <td>0.500</td> </tr> <tr> <td>ชั้นที่ 4</td> <td>ผลรวมประหยัดไฟฟ้า/น้ำมัน ได้มากกว่าร้อยละ 0 ถึง ร้อยละ 5</td> <td>0.0-0.5</td> <td>0.0-0.5</td> </tr> <tr> <td>ชั้นที่ 5</td> <td>ผลรวมประหยัดไฟฟ้า/น้ำมัน ได้มากกว่าร้อยละ 5 ถึงร้อยละ 15 ขึ้นไป</td> <td>0.0-0.5</td> <td>0.0-0.5</td> </tr> <tr> <td colspan="2">รวม 3 ช่วง คะแนนเต็ม</td> <td>1.500</td> <td>1.500</td> </tr> </tbody> </table> <p>หมายเหตุ การประเมินคะแนนในชั้นตอนที่ 4 ถึงชั้นตอนที่ 5 เป็นระบบ อัตราก้าวหน้า (Progressive Rate) หรือเทียบบัญญัติไตรยางศ์ โดยมีผลการคำนวณสำเร็จรูปตามเอกสารแนบท้าย ชั้นที่ 5 กรณี 15%</p>	คะแนนประเมินผลชั้นตอนที่ 3-5		ไฟฟ้า	น้ำมัน	ชั้นที่ 3	ผลรวมปริมาณการใช้ไฟฟ้า/น้ำมัน ไม่เปลี่ยนแปลง (ร้อยละ 0)	0.500	0.500	ชั้นที่ 4	ผลรวมประหยัดไฟฟ้า/น้ำมัน ได้มากกว่าร้อยละ 0 ถึง ร้อยละ 5	0.0-0.5	0.0-0.5	ชั้นที่ 5	ผลรวมประหยัดไฟฟ้า/น้ำมัน ได้มากกว่าร้อยละ 5 ถึงร้อยละ 15 ขึ้นไป	0.0-0.5	0.0-0.5	รวม 3 ช่วง คะแนนเต็ม		1.500	1.500
คะแนนประเมินผลชั้นตอนที่ 3-5		ไฟฟ้า	น้ำมัน																			
ชั้นที่ 3	ผลรวมปริมาณการใช้ไฟฟ้า/น้ำมัน ไม่เปลี่ยนแปลง (ร้อยละ 0)	0.500	0.500																			
ชั้นที่ 4	ผลรวมประหยัดไฟฟ้า/น้ำมัน ได้มากกว่าร้อยละ 0 ถึง ร้อยละ 5	0.0-0.5	0.0-0.5																			
ชั้นที่ 5	ผลรวมประหยัดไฟฟ้า/น้ำมัน ได้มากกว่าร้อยละ 5 ถึงร้อยละ 15 ขึ้นไป	0.0-0.5	0.0-0.5																			
รวม 3 ช่วง คะแนนเต็ม		1.500	1.500																			

การประเมินคะแนนในชั้นตอนที่ 4 ถึงชั้นตอนที่ 5 เป็นระบบอัตราก้าวหน้า (Progressive Rate)
หรือเทียบบัญญัติไตรยางศ์ โดยมีผลการคำนวณสำเร็จรูปตามเอกสารแนบท้าย

ชั้นที่ 4		ชั้นที่ 5 กรณี 10%		ชั้นที่ 5 กรณี 15%			
ร้อยละ	คะแนน	ร้อยละ	คะแนน	ร้อยละ	คะแนน	ร้อยละ	คะแนน
0.00	0.50						
0.10	0.01	0.10	0.01	0.10	0.01	5.10	0.26
0.20	0.02	0.20	0.02	0.20	0.01	5.20	0.26
0.30	0.03	0.30	0.03	0.30	0.02	5.30	0.27
0.40	0.04	0.40	0.04	0.40	0.02	5.40	0.27
0.50	0.05	0.50	0.05	0.50	0.03	5.50	0.28
0.60	0.06	0.60	0.06	0.60	0.03	5.60	0.28
0.70	0.07	0.70	0.07	0.70	0.04	5.70	0.29
0.80	0.08	0.80	0.08	0.80	0.04	5.80	0.29
0.90	0.09	0.90	0.09	0.90	0.05	5.90	0.30
1.00	0.10	1.00	0.10	1.00	0.05	6.00	0.30
1.10	0.11	1.10	0.11	1.10	0.06	6.10	0.31
1.20	0.12	1.20	0.12	1.20	0.06	6.20	0.31
1.30	0.13	1.30	0.13	1.30	0.07	6.30	0.32
1.40	0.14	1.40	0.14	1.40	0.07	6.40	0.32
1.50	0.15	1.50	0.15	1.50	0.08	6.50	0.33
1.60	0.16	1.60	0.16	1.60	0.08	6.60	0.33
1.70	0.17	1.70	0.17	1.70	0.09	6.70	0.34
1.80	0.18	1.80	0.18	1.80	0.09	6.80	0.34
1.90	0.19	1.90	0.19	1.90	0.10	6.90	0.35
2.00	0.20	2.00	0.20	2.00	0.10	7.00	0.35
2.10	0.21	2.10	0.21	2.10	0.11	7.10	0.36
2.20	0.22	2.20	0.22	2.20	0.11	7.20	0.36
2.30	0.23	2.30	0.23	2.30	0.12	7.30	0.36
2.40	0.24	2.40	0.24	2.40	0.12	7.40	0.37
2.50	0.25	2.50	0.25	2.50	0.13	7.50	0.37
2.60	0.26	2.60	0.26	2.60	0.13	7.60	0.38
2.70	0.27	2.70	0.27	2.70	0.14	7.70	0.38
2.80	0.28	2.80	0.28	2.80	0.14	7.80	0.39
2.90	0.29	2.90	0.29	2.90	0.15	7.90	0.39
3.00	0.30	3.00	0.30	3.00	0.15	8.00	0.40
3.10	0.31	3.10	0.31	3.10	0.16	8.10	0.40
3.20	0.32	3.20	0.32	3.20	0.16	8.20	0.41
3.30	0.33	3.30	0.33	3.30	0.17	8.30	0.41
3.40	0.34	3.40	0.34	3.40	0.17	8.40	0.42
3.50	0.35	3.50	0.35	3.50	0.18	8.50	0.42
3.60	0.36	3.60	0.36	3.60	0.18	8.60	0.43
3.70	0.37	3.70	0.37	3.70	0.19	8.70	0.43
3.80	0.38	3.80	0.38	3.80	0.19	8.80	0.44
3.90	0.39	3.90	0.39	3.90	0.20	8.90	0.44
4.00	0.40	4.00	0.40	4.00	0.20	9.00	0.45
4.10	0.41	4.10	0.41	4.10	0.21	9.10	0.45
4.20	0.42	4.20	0.42	4.20	0.21	9.20	0.46
4.30	0.43	4.30	0.43	4.30	0.22	9.30	0.46
4.40	0.44	4.40	0.44	4.40	0.22	9.40	0.47
4.50	0.45	4.50	0.45	4.50	0.23	9.50	0.47
4.60	0.46	4.60	0.46	4.60	0.23	9.60	0.48
4.70	0.47	4.70	0.47	4.70	0.24	9.70	0.48
4.80	0.48	4.80	0.48	4.80	0.24	9.80	0.49
4.90	0.49	4.90	0.49	4.90	0.25	9.90	0.49
5.00	0.50	5.00	0.50	5.00	0.25	10.00	0.50

มติที่ 4 มติด้านการพัฒนาสถาบัน

กรณีสถาบันอุดมศึกษาที่ไม่ได้ดำเนินการตามเกณฑ์การพัฒนาคุณภาพการบริหารจัดการภาครัฐ

ตัวชี้วัดที่ 11 : ผลการประเมินตามระบบประกันคุณภาพภายในสถานศึกษาระดับอุดมศึกษา

ประจำปีการศึกษา พ.ศ. 2554

น้ำหนัก : ร้อยละ 50

คำอธิบาย :

● พิจารณาความสำเร็จของตัวชี้วัดตามหลักเกณฑ์และวิธีการประกันคุณภาพการศึกษาภายในของ
ตัวบ่งชี้ที่สำนักงานคณะกรรมการการอุดมศึกษา (สกอ.) กำหนดจากรายงานการประเมินคุณภาพภายใน
สถานศึกษาระดับอุดมศึกษา ประจำปีการศึกษา พ.ศ. 2554

เกณฑ์การให้คะแนน :

● เป็นไปตามเกณฑ์การประเมินในคู่มือการประกันคุณภาพการศึกษาภายในสถานศึกษา พ.ศ. 2554
ทั้งเกณฑ์มาตรฐานทั่วไปและเกณฑ์มาตรฐานเพิ่มเติมเฉพาะกลุ่ม

แนวทางการประเมินผล :

● ใช้ข้อมูลผลการประเมินระดับสถาบัน ของคณะกรรมการประเมินคุณภาพภายในสถานศึกษา
ระดับอุดมศึกษา ผ่านระบบ CHE QA Online รายละเอียดตามเกณฑ์การประเมินในคู่มือการประกันคุณภาพ
การศึกษาภายในสถานศึกษา ระดับอุดมศึกษา พ.ศ. 2554 ทั้งเกณฑ์มาตรฐานทั่วไปและเกณฑ์มาตรฐาน
เพิ่มเติมเฉพาะกลุ่ม

ภาคผนวก



คำสั่งมหาวิทยาลัยราชภัฏพระนคร

ที่ ๐๔๑๗/๒๕๕๕

เรื่อง แต่งตั้งคณะกรรมการรับผิดชอบและดำเนินการตามตัวชี้วัดที่ ๓ ร้อยละของนักศึกษาที่สอบผ่าน
เกณฑ์การทดสอบความรู้ความสามารถด้านภาษาต่างประเทศ
ประจำปีงบประมาณ พ.ศ. ๒๕๕๕ (ก.พ.ร.)

ตามที่มหาวิทยาลัยราชภัฏพระนครได้จัดทำคำรับรองการปฏิบัติราชการ ประจำปีงบประมาณ พ.ศ. ๒๕๕๕ กับสำนักงาน ก.พ.ร. ไปเรียบร้อยแล้วนั้น เพื่อให้ตัวชี้วัดในคำรับรองการปฏิบัติราชการ ประจำปีงบประมาณ พ.ศ. ๒๕๕๕ มีประสิทธิภาพและดำเนินการได้บรรลุเป้าหมายตามที่วางแผนไว้ มหาวิทยาลัยจึงแต่งตั้งคณะกรรมการรับผิดชอบ ตัวชี้วัดที่ ๓ ร้อยละของนักศึกษาที่สอบผ่านเกณฑ์การทดสอบความรู้ความสามารถด้านภาษาต่างประเทศ ประจำปีงบประมาณ พ.ศ. ๒๕๕๕ ดังต่อไปนี้

- | | |
|--|----------------------------|
| ๑. ผู้ช่วยศาสตราจารย์กัลยา แสงเรือง | ประธานกรรมการ |
| ๒. ผู้ช่วยศาสตราจารย์มณีรัตน์ ลิ้มสืบเชื้อ | รองประธานกรรมการ |
| ๓. ผู้ช่วยศาสตราจารย์อัฉริ ขจรไชยกูล | กรรมการ |
| ๔. หัวหน้าศูนย์ภาษา | กรรมการ |
| ๕. นางสาวศิริวรรณ มากเจริญ | กรรมการ |
| ๖. นางงามพิศ อ้อยแดง | กรรมการ |
| ๗. นางสาวสุอังคณา ม่วงยัง | กรรมการและเลขานุการ |
| ๘. นายศุภโชค มณีมัย | กรรมการและผู้ช่วยเลขานุการ |

หน้าที่ ๑. ศึกษารายละเอียดตัวชี้วัด เกณฑ์การให้คะแนน แนวทางการประเมินผล ฯลฯ จากคำรับรองการปฏิบัติราชการ ประจำปีงบประมาณ พ.ศ. ๒๕๕๕

๒. ดำเนินการตามรายละเอียดตัวชี้วัดตามที่ในคำรับรองกำหนด
๓. ติดตามความก้าวหน้าของผลการดำเนินงานอย่างต่อเนื่อง
๔. รวบรวมผลการดำเนินงานและเอกสารหลักฐานการดำเนินงานเพื่อส่งให้สำนักงาน ก.พ.ร. ในเดือนกันยายน ๒๕๕๕
๕. กรอกข้อมูลผลการดำเนินงานลงในระบบ CHE QA Online ของ สกอ.

ทั้งนี้ ตั้งแต่บัดนี้เป็นต้นไป

สั่ง ณ วันที่ ๒๑ กุมภาพันธ์ พ.ศ. ๒๕๕๕

(รองศาสตราจารย์ ดร. เปื้อง กิจรัตน์ภร)
อธิการบดีมหาวิทยาลัยราชภัฏพระนคร



คำสั่งมหาวิทยาลัยราชภัฏพระนคร

ที่ ๐๔๑๘/๒๕๕๕

เรื่อง แต่งตั้งคณะกรรมการรับผิดชอบและดำเนินการตามตัวชี้วัดที่ ๔ ร้อยละของระดับความพึงพอใจ
ของผู้ใช้บัณฑิตต่อบัณฑิต ประจำปีงบประมาณ พ.ศ. ๒๕๕๕ (ก.พ.ร.)

ตามที่มหาวิทยาลัยราชภัฏพระนครได้จัดทำคำรับรองการปฏิบัติราชการ ประจำปี
งบประมาณ พ.ศ. ๒๕๕๕ กับสำนักงาน ก.พ.ร. ไปเรียบร้อยแล้วนั้น เพื่อให้แต่ละตัวชี้วัดในคำรับรอง
การปฏิบัติราชการ ประจำปีงบประมาณ พ.ศ. ๒๕๕๕ มีประสิทธิภาพและดำเนินการได้บรรลุเป้าหมาย
ตามที่วางแผนไว้ มหาวิทยาลัยจึงแต่งตั้งคณะกรรมการรับผิดชอบ ตัวชี้วัดที่ ๔ ร้อยละของระดับความ
พึงพอใจของผู้ใช้บัณฑิตต่อบัณฑิต ประจำปีงบประมาณ พ.ศ. ๒๕๕๕ ดังต่อไปนี้

- | | |
|--|---------------------|
| ๑. ผู้ช่วยศาสตราจารย์อารีย์ รั้งสิโยภาส | ประธานกรรมการ |
| ๒. ผู้ช่วยศาสตราจารย์ ดร. ละอองทิพย์ มัทธุรงค์ | รองประธานกรรมการ |
| ๓. อาจารย์พัฒนพงษ์ จันท์ควง | กรรมการ |
| ๔. นางสาวพิมพ์ร ขาวเอี่ยม | กรรมการ |
| ๕. นางสาวพิมพ์นภัส เสาร์สิงห์ | กรรมการและเลขานุการ |

หน้าที่ ๑. ศึกษารายละเอียดตัวชี้วัด เสนอแนะให้คะแนน แนวทางการประเมินผล ฯลฯ
จากคำรับรองการปฏิบัติราชการ ประจำปีงบประมาณ พ.ศ. ๒๕๕๕

๒. ดำเนินการตามรายละเอียดตัวชี้วัดตามที่คำรับรองกำหนด

๓. ติดตามความก้าวหน้าของผลการดำเนินงานอย่างต่อเนื่อง

๔. รวบรวมผลการดำเนินงานและเอกสารหลักฐานการดำเนินงานเพื่อส่งให้
สำนักงาน ก.พ.ร. ในเดือนมีนาคม และ กันยายน ๒๕๕๕

ทั้งนี้ ตั้งแต่บัดนี้เป็นต้นไป

สั่ง ณ วันที่ ๒๑ กุมภาพันธ์ พ.ศ. ๒๕๕๕

(รองศาสตราจารย์ ดร. เปื้อง กิจรัตน์ภร)
อธิการบดีมหาวิทยาลัยราชภัฏพระนคร



คำสั่งมหาวิทยาลัยราชภัฏพระนคร

ที่ ๐๔๑๗/๒๕๕๕

เรื่อง แต่งตั้งคณะกรรมการรับผิดชอบและดำเนินการตามตัวชี้วัดที่ ๕ ร้อยละของระดับความพึงพอใจ
ของนิสิตนักศึกษาต่อสถาบันอุดมศึกษา ประจำปีงบประมาณ พ.ศ. ๒๕๕๕ (ก.พ.ร.)

ตามที่มหาวิทยาลัยราชภัฏพระนครได้จัดทำคำรับรองการปฏิบัติราชการ ประจำปีงบประมาณ พ.ศ. ๒๕๕๕ กับสำนักงาน ก.พ.ร. ไปเรียบร้อยแล้วนั้น เพื่อให้แต่ละตัวชี้วัดในคำรับรองการปฏิบัติราชการ ประจำปีงบประมาณ พ.ศ. ๒๕๕๕ มีประสิทธิภาพและดำเนินการได้บรรลุเป้าหมายตามที่วางแผนไว้ มหาวิทยาลัยจึงแต่งตั้งคณะกรรมการรับผิดชอบ ตัวชี้วัดที่ ๕ ร้อยละของระดับความพึงพอใจของนิสิตนักศึกษาต่อสถาบันอุดมศึกษา ประจำปีงบประมาณ พ.ศ. ๒๕๕๕ ดังต่อไปนี้

- | | |
|--|---------------------|
| ๑. ผู้ช่วยศาสตราจารย์อารีย์ รังสิโยภาส | ประธานกรรมการ |
| ๒. ผู้ช่วยศาสตราจารย์อัจฉรี ขจรไชยกูล | รองประธานกรรมการ |
| ๓. นางสาวศิริวรรณ มากเจริญ | กรรมการ |
| ๔. นายคมกริช ระกิติ | กรรมการ |
| ๕. นางพรกมล นิमितหมื่นไวย | กรรมการ |
| ๖. นางจีรารัตน์ ชาญพ่วง | กรรมการ |
| ๗. นางสาวมณี คำวงษ์ | กรรมการ |
| ๘. นางสาวสอนศรี อินเสาร์ | กรรมการ |
| ๙. นางสาวเบญจพร เสาร์สิงห์ | กรรมการและเลขานุการ |

หน้าที่ ๑. ศึกษารายละเอียดตัวชี้วัด เสนอแนะการให้คะแนน แนวทางการประเมินผล ฯลฯ จากคำรับรองการปฏิบัติราชการ ประจำปีงบประมาณ พ.ศ. ๒๕๕๕

๒. ดำเนินการตามรายละเอียดตัวชี้วัดตามที่ในคำรับรองกำหนด

๓. ติดตามความก้าวหน้าของผลการดำเนินงานอย่างต่อเนื่อง

๔. รวบรวมผลการดำเนินงานและเอกสารหลักฐานการดำเนินงานเพื่อส่งให้สำนักงาน ก.พ.ร. ในเดือนมีนาคม และ กันยายน ๒๕๕๕

ทั้งนี้ ตั้งแต่บัดนี้เป็นต้นไป

สั่ง ณ วันที่ ๒๑ กุมภาพันธ์ พ.ศ. ๒๕๕๕

(รองศาสตราจารย์ ดร. เปื้อง กิจรัตน์ภร)
อธิการบดีมหาวิทยาลัยราชภัฏพระนคร



คำสั่งมหาวิทยาลัยราชภัฏพระนคร

ที่ ๐๔๒๐/๒๕๕๕

เรื่อง แต่งตั้งคณะกรรมการรับผิดชอบและดำเนินการตามตัวชี้วัดที่ ๖ ร้อยละความสำเร็จของ
การเบิกจ่ายเงินงบประมาณตามแผน ประจำปีงบประมาณ พ.ศ. ๒๕๕๕ (ก.พ.ร.)

ตามที่มหาวิทยาลัยราชภัฏพระนครได้จัดทำคำรับรองการปฏิบัติราชการ ประจำปี
งบประมาณ พ.ศ. ๒๕๕๕ กับสำนักงาน ก.พ.ร. ไปเรียบร้อยแล้วนั้น เพื่อให้ตัวชี้วัดในคำรับรองการปฏิบัติ
ราชการ ประจำปีงบประมาณ พ.ศ. ๒๕๕๕ มีประสิทธิภาพและดำเนินการได้บรรลุเป้าหมายตามที่
วางแผนไว้ มหาวิทยาลัยจึงแต่งตั้งคณะกรรมการรับผิดชอบ ตัวชี้วัดที่ ๖ ร้อยละความสำเร็จของการ
เบิกจ่ายเงินงบประมาณตามแผน ประจำปีงบประมาณ พ.ศ. ๒๕๕๕ ดังต่อไปนี้

- | | |
|---|----------------------------|
| ๑. ผู้ช่วยศาสตราจารย์ศรีสมร วนกรกุล | ประธานกรรมการ |
| ๒. รองศาสตราจารย์ ดร. เพียงพบ มนต์นวลปรางค์ | รองประธานกรรมการ |
| ๓. นางสาวปิยะวดี หิริกมล | กรรมการ |
| ๔. นางสาวมลฤดี กี่เอียน | กรรมการ |
| ๕. นางสาวทิพย์รัตน์ ชันติจิตร | กรรมการ |
| ๖. หัวหน้างานการเงิน | กรรมการ |
| ๗. นางสาวจรัสวรรณ ภัคดีชนะ | กรรมการและเลขานุการ |
| ๘. นางสาวกาญจนาภรณ์ ชินบดี | กรรมการและผู้ช่วยเลขานุการ |

หน้าที่

๑. ศึกษารายละเอียดตัวชี้วัด เสนอแนะให้คะแนน แนวทางการประเมินผล ฯลฯ
จากคำรับรองการปฏิบัติราชการ ประจำปีงบประมาณ พ.ศ. ๒๕๕๕
๒. ดำเนินการตามรายละเอียดตัวชี้วัดตามที่ในคำรับรองกำหนด
๓. ติดตามความก้าวหน้าของผลการดำเนินงานอย่างต่อเนื่อง
๔. รวบรวมผลการดำเนินงานและเอกสารหลักฐานการดำเนินงานเพื่อส่งให้
สำนักงาน ก.พ.ร. สำนักงานงบประมาณ และกรมบัญชีกลาง ในเดือนกันยายน ๒๕๕๕
๕. กรอกข้อมูลผลการดำเนินงานลงในระบบการบริหารการเงินการคลัง
ภาครัฐแบบอิเล็กทรอนิกส์ (GFMIS) ทุกไตรมาส

ทั้งนี้ ตั้งแต่บัดนี้เป็นต้นไป

สั่ง ณ วันที่ ๒๑ กุมภาพันธ์ พ.ศ. ๒๕๕๕

(รองศาสตราจารย์ ดร. เป็ร็อง กิจรัตน์ภร)
อธิการบดีมหาวิทยาลัยราชภัฏพระนคร



คำสั่งมหาวิทยาลัยราชภัฏพระนคร

ที่ ๑๒๕๘/๒๕๕๕

เรื่อง แต่งตั้งคณะกรรมการรับผิดชอบและดำเนินการตามตัวชี้วัดที่ ๗ ร้อยละของการเบิกจ่าย
เงินงบประมาณรายจ่ายลงทุน ประจำปีงบประมาณ พ.ศ. ๒๕๕๕ (ก.พ.ร.)

ตามที่สำนักงาน ก.พ.ร. ได้ปรับปรุงกรอบการประเมินผลการปฏิบัติราชการตามคำรับรอง
การปฏิบัติราชการ ประจำปีงบประมาณ พ.ศ. ๒๕๕๕ ตามมติที่ประชุมคณะรัฐมนตรีเมื่อวันที่ ๒๙
กุมภาพันธ์ ๒๕๕๕ และเมื่อวันที่ ๒๐ มีนาคม ๒๕๕๕ นั้น เพื่อให้ตัวชี้วัดในกรอบการประเมินผลการปฏิบัติ
ราชการตามคำรับรองการปฏิบัติราชการ ประจำปีงบประมาณ พ.ศ. ๒๕๕๕ (ฉบับปรับปรุง) มีประสิทธิภาพ
และดำเนินการได้บรรลุเป้าหมาย มหาวิทยาลัยจึงแต่งตั้งคณะกรรมการรับผิดชอบและดำเนินการตาม
ตัวชี้วัดที่ ๗ ร้อยละของการเบิกจ่ายเงินงบประมาณรายจ่ายลงทุน ประจำปีงบประมาณ พ.ศ. ๒๕๕๕
ดังต่อไปนี้

- | | |
|---|----------------------------|
| ๑. ผู้ช่วยศาสตราจารย์ศรีสมร วนกรกุล | ประธานกรรมการ |
| ๒. รองศาสตราจารย์ ดร. เพียงพบ มนต์นวลปรางค์ | รองประธานกรรมการ |
| ๓. อาจารย์ประกาศิต โสไกร | กรรมการ |
| ๔. อาจารย์ศุภกิจ สดสี | กรรมการ |
| ๕. นางสาวปิยะวดี หิริกมล | กรรมการ |
| ๖. นางสาวมลฤดี กีเอียน | กรรมการ |
| ๗. นางสาวทิพย์รัตน์ ชันติจิตร | กรรมการ |
| ๘. หัวหน้างานการเงิน | กรรมการ |
| ๙. นางสาวจรัสวรรณ ภัคดีชนะ | กรรมการและเลขานุการ |
| ๑๐. นางสาวกาญจนาภรณ์ ชินบดี | กรรมการและผู้ช่วยเลขานุการ |


- หน้าที่
๑. ศึกษารายละเอียดตัวชี้วัด เหน้การให้คะแนน แนวทางการประเมินผล ฯลฯ จากกรอบการประเมินผลตามคำรับรองการปฏิบัติราชการ ประจำปีงบประมาณ พ.ศ. ๒๕๕๕ (ฉบับปรับปรุง)
 ๒. ดำเนินการตามรายละเอียดตัวชี้วัดตามกรอบการประเมินผลตามคำรับรองการปฏิบัติราชการ ก.พ.ร. ประจำปีงบประมาณ พ.ศ. ๒๕๕๕ (ฉบับปรับปรุง)
 ๓. ติดตามความก้าวหน้าของผลการดำเนินงานอย่างต่อเนื่อง

๔. รวบรวมผลการดำเนินงานและเอกสารหลักฐานการดำเนินงานเพื่อส่งให้สำนักงาน ก.พ.ร. สำนักงบประมาณ และกรมบัญชีกลาง ในเดือนกันยายน ๒๕๕๕

๕. กรอกข้อมูลผลการดำเนินงานลงในระบบการบริหารการเงินการคลังภาครัฐแบบอิเล็กทรอนิกส์ (GFMIS) ทุกไตรมาส

ทั้งนี้ ตั้งแต่บัดนี้เป็นต้นไป

สั่ง ณ วันที่ ๑๖ พฤษภาคม พ.ศ. ๒๕๕๕



(รองศาสตราจารย์ ดร. เป็ร็อง กิจรัตน์ภร)
อธิการบดีมหาวิทยาลัยราชภัฏพระนคร



คำสั่งมหาวิทยาลัยราชภัฏพระนคร

ที่ ๑๒๕๗/๒๕๕๕

เรื่อง แต่งตั้งคณะกรรมการรับผิดชอบและดำเนินการตามตัวชี้วัดที่ ๘ ร้อยละของการเบิกจ่าย
เงินงบประมาณภาพรวม ประจำปีงบประมาณ พ.ศ. ๒๕๕๕ (ก.พ.ร.)

ตามที่สำนักงาน ก.พ.ร. ได้ปรับปรุงกรอบการประเมินผลการปฏิบัติราชการตามคำรับรองการปฏิบัติราชการ ประจำปีงบประมาณ พ.ศ. ๒๕๕๕ ตามมติที่ประชุมคณะรัฐมนตรีเมื่อวันที่ ๒๙ กุมภาพันธ์ ๒๕๕๕ และเมื่อวันที่ ๒๐ มีนาคม ๒๕๕๕ นั้น เพื่อให้ตัวชี้วัดในกรอบการประเมินผลการปฏิบัติราชการตามคำรับรองการปฏิบัติราชการ ประจำปีงบประมาณ พ.ศ. ๒๕๕๕ (ฉบับปรับปรุง) มีประสิทธิภาพและดำเนินการได้บรรลุเป้าหมาย มหาวิทยาลัยจึงแต่งตั้งคณะกรรมการรับผิดชอบและดำเนินการตามตัวชี้วัดที่ ๘ ร้อยละของการเบิกจ่ายเงินงบประมาณภาพรวม ประจำปีงบประมาณ พ.ศ. ๒๕๕๕ ดังต่อไปนี้

๑. อาจารย์จุไร วรศักดิ์โยธิน	ประธานกรรมการ
๒. รองศาสตราจารย์ ดร. เพียงพบ มนต์นวลปรางค์	รองประธานกรรมการ
๓. อาจารย์ประกาศิต โสไกร	กรรมการ
๔. อาจารย์ศุภกิจ สดสี	กรรมการ
๕. นางสาวปิยะวดี หิริกมล	กรรมการ
๖. นางสาวมลฤดี กี่เอียน	กรรมการ
๗. นางสาวทิพย์รัตน์ ชันติจิตร	กรรมการ
๘. หัวหน้างานการเงิน	กรรมการ
๙. นางสาวจรัสวรรณ ภัคดีชนะ	กรรมการและเลขานุการ
๑๐. นางสาวกาญจนาภรณ์ ชินบดี	กรรมการและผู้ช่วยเลขานุการ


- หน้าที่
๑. ศึกษารายละเอียดตัวชี้วัด เกณฑ์การให้คะแนน แนวทางการประเมินผล ฯลฯ จากกรอบการประเมินผลตามคำรับรองการปฏิบัติราชการ ประจำปีงบประมาณ พ.ศ. ๒๕๕๕ (ฉบับปรับปรุง)
 ๒. ดำเนินการตามรายละเอียดตัวชี้วัดตามกรอบการประเมินผลตามคำรับรองการปฏิบัติราชการ ก.พ.ร. ประจำปีงบประมาณ พ.ศ. ๒๕๕๕ (ฉบับปรับปรุง)
 ๓. ติดตามความก้าวหน้าของผลการดำเนินงานอย่างต่อเนื่อง

๔. รวบรวมผลการดำเนินงานและเอกสารหลักฐานการดำเนินงานเพื่อส่งให้สำนักงาน ก.พ.ร. สำนักงานประมาณ และกรมบัญชีกลาง ในเดือนกันยายน ๒๕๕๕

๕. กรอกข้อมูลผลการดำเนินงานลงในระบบการบริหารการเงินการคลังภาครัฐแบบอิเล็กทรอนิกส์ (GFMIS) ทุกไตรมาส

ทั้งนี้ ตั้งแต่บัดนี้เป็นต้นไป

สั่ง ณ วันที่ ๑๖ พฤษภาคม พ.ศ. ๒๕๕๕



(รองศาสตราจารย์ ดร. เปื้อง กิจรัตน์ภร)
อธิการบดีมหาวิทยาลัยราชภัฏพระนคร



คำสั่งมหาวิทยาลัยราชภัฏพระนคร

ที่ ๑๒๖๐/๒๕๕๕

เรื่อง แต่งตั้งคณะกรรมการรับผิดชอบและดำเนินการตามตัวชี้วัดที่ ๙ ระดับความสำเร็จของ
การจัดทำต้นทุนต่อหน่วยผลผลิต ประจำปีงบประมาณ พ.ศ. ๒๕๕๕ (ก.พ.ร.)


ตามที่สำนักงาน ก.พ.ร. ได้ปรับปรุงกรอบการประเมินผลการปฏิบัติราชการตาม
คำรับรองการปฏิบัติราชการ ประจำปีงบประมาณ พ.ศ. ๒๕๕๕ ตามมติที่ประชุมคณะรัฐมนตรีเมื่อวันที่
๒๙ กุมภาพันธ์ ๒๕๕๕ และเมื่อวันที่ ๒๐ มีนาคม ๒๕๕๕ นั้น เพื่อให้ตัวชี้วัดในกรอบการประเมินผล
การปฏิบัติราชการตามคำรับรองการปฏิบัติราชการ ประจำปีงบประมาณ พ.ศ. ๒๕๕๕ (ฉบับปรับปรุง)
มีประสิทธิภาพและดำเนินการได้บรรลุเป้าหมาย มหาวิทยาลัยจึงแต่งตั้งคณะกรรมการรับผิดชอบและ
ดำเนินการตามตัวชี้วัดที่ ๙ ระดับความสำเร็จของการจัดทำต้นทุนต่อหน่วยผลผลิต ประจำปี
งบประมาณ พ.ศ. ๒๕๕๕ ดังต่อไปนี้

- | | |
|---|----------------------------|
| ๑. อาจารย์จู่ไร วรศักดิ์โยธิน | ประธานกรรมการ |
| ๒. รองศาสตราจารย์ ดร. เพียงพบ มนต์นวลปรางค์ | กรรมการ |
| ๓. ผู้ช่วยศาสตราจารย์อัจฉรี ขจรไชยกูล | กรรมการ |
| ๔. นางสาวปิยะวดี หิริกมล | กรรมการ |
| ๕. นางสาวทิพย์รัตน์ ชันติจิตร | กรรมการ |
| ๖. นางสาวกาญจนาภรณ์ ชินบดี | กรรมการ |
| ๗. นางสาวมลฤดี กีเอียน | กรรมการและเลขานุการ |
| ๘. นางสาวจรัสวรรณ ภัคดีชนะ | กรรมการและผู้ช่วยเลขานุการ |

- หน้าที่
๑. ศึกษารายละเอียดตัวชี้วัด เสนอแนะการให้คะแนน แนวทางการประเมินผล ฯลฯ
จากกรอบการประเมินผลตามคำรับรองการปฏิบัติราชการ ประจำปีงบประมาณ พ.ศ. ๒๕๕๕ (ฉบับปรับปรุง)
 ๒. ดำเนินการตามรายละเอียดตัวชี้วัดตามกรอบการประเมินผลตามคำรับรอง
การปฏิบัติราชการ ก.พ.ร. ประจำปีงบประมาณ พ.ศ. ๒๕๕๕ (ฉบับปรับปรุง)
 ๓. ติดตามความก้าวหน้าของผลการดำเนินงานอย่างต่อเนื่อง
 ๔. รวบรวมผลการดำเนินงานและเอกสารหลักฐานการดำเนินงานเพื่อส่งให้
สำนักงานงบประมาณ และกรมบัญชีกลาง ในเดือนมีนาคม ตุลาคม ๒๕๕๕ และเดือนมกราคม ๒๕๕๖

ทั้งนี้ ตั้งแต่บัดนี้เป็นต้นไป

สั่ง ณ วันที่ ๑๖ พฤษภาคม พ.ศ. ๒๕๕๕



(รองศาสตราจารย์ ดร. เป็ร็อง กิจรัตน์ภร)

อธิการบดีมหาวิทยาลัยราชภัฏพระนคร



คำสั่งมหาวิทยาลัยราชภัฏพระนคร

ที่ ๑๒๖๑/๒๕๕๕

เรื่อง แต่งตั้งคณะกรรมการรับผิดชอบและดำเนินการตามตัวชี้วัดที่ ๑๐ ระดับความสำเร็จของการ
ดำเนินการตามมาตรการประหยัดพลังงานของสถาบันอุดมศึกษา
ประจำปีงบประมาณ พ.ศ. ๒๕๕๕ (ก.พ.ร.)

ตามที่สำนักงาน ก.พ.ร. ได้ปรับปรุงกรอบการประเมินผลการปฏิบัติราชการตามคำรับรอง
การปฏิบัติราชการ ประจำปีงบประมาณ พ.ศ. ๒๕๕๕ ตามมติที่ประชุมคณะรัฐมนตรีเมื่อวันที่ ๒๙
กุมภาพันธ์ ๒๕๕๕ และเมื่อวันที่ ๒๐ มีนาคม ๒๕๕๕ นั้น เพื่อให้ตัวชี้วัดในกรอบการประเมินผลการปฏิบัติ
ราชการตามคำรับรองการปฏิบัติราชการ ประจำปีงบประมาณ พ.ศ. ๒๕๕๕ (ฉบับปรับปรุง) มีประสิทธิภาพ
และดำเนินการได้บรรลุเป้าหมาย มหาวิทยาลัยจึงแต่งตั้งคณะกรรมการรับผิดชอบและดำเนินการตาม
ตัวชี้วัดที่ ๑๐ ระดับความสำเร็จของการดำเนินการตามมาตรการประหยัดพลังงานของ
สถาบันอุดมศึกษา ประจำปีงบประมาณ พ.ศ. ๒๕๕๕ ดังต่อไปนี้

- | | |
|---|----------------------------|
| ๑. อาจารย์จู่ไร วรศักดิ์โยธิน | ประธานกรรมการ |
| ๒. ผู้ช่วยศาสตราจารย์ศรีสมร วนกรกุล | รองประธานกรรมการ |
| ๓. รองศาสตราจารย์ ดร. เพียงพบ มนต์นวลปรางค์ | กรรมการ |
| ๔. อาจารย์ประกาศิต โสไกร | กรรมการ |
| ๕. คณบดีทุกคณะ/วิทยาลัย | กรรมการ |
| ๖. ผู้อำนวยการสำนักทุกสำนัก/สถาบัน | กรรมการ |
| ๗. อาจารย์ศุภกิจ สดสี | กรรมการ |
| ๘. นายเจษฎาพร เสมา | กรรมการและเลขานุการ |
| ๙. นางณัฐฐา แสงมุกข์ | กรรมการและผู้ช่วยเลขานุการ |


- หน้าที่
๑. ศึกษารายละเอียดตัวชี้วัด เหน้การให้คะแนน แนวทางการประเมินผล ฯลฯ จากกรอบการประเมินผลตามคำรับรองการปฏิบัติราชการ ประจำปีงบประมาณ พ.ศ. ๒๕๕๕ (ฉบับปรับปรุง)
 ๒. ดำเนินการตามรายละเอียดตัวชี้วัดตามกรอบการประเมินผลตามคำรับรองการปฏิบัติราชการ ก.พ.ร. ประจำปีงบประมาณ พ.ศ. ๒๕๕๕ (ฉบับปรับปรุง)
 ๓. ติดตามความก้าวหน้าของผลการดำเนินงานอย่างต่อเนื่อง

๔. กรอกข้อมูลผลการดำเนินงานลงในฐานข้อมูล www.e-report.energy.go.th ของสำนักงานนโยบายและแผนพลังงานอย่างต่อเนื่อง

๕. รวบรวมผลการดำเนินงานและเอกสารหลักฐานการดำเนินงานเพื่อส่งให้ สำนักงานนโยบายและแผนพลังงาน และสำนักงาน ก.พ.ร. ในเดือนกันยายน ๒๕๕๕

ทั้งนี้ ตั้งแต่บัดนี้เป็นต้นไป

สั่ง ณ วันที่ ๑๖ พฤษภาคม พ.ศ. ๒๕๕๕



(รองศาสตราจารย์ ดร. เปรื่อง กิจรัตน์ภร)

อธิการบดีมหาวิทยาลัยราชภัฏพระนคร